



# MUNICIPALIDAD PROVINCIAL JAÉN-PERU

ALCALDIA

Jr. San Martín N167 1371-Central Telefónica: 076-431234

Email: [alcaldia@munijaen.gob.pe](mailto:alcaldia@munijaen.gob.pe) RUC 20201987297



## RESOLUCIÓN DE ALCALDÍA N° 385 -2022/A

Jaén, 12 de mayo del 2022

El Alcalde de la Municipalidad de Jaén

### VISTO:

El Oficio N.º D000356-222-CEPLAN-DCP, DE FECHA 11 DE mayo del 2022, y el Informe Técnico N° D000148-2022-CEPLAN-DNCPPEI del Centro Nacional de Planeamiento Estratégico y el Informe N.º 026-MPJ/SGPEMM, de fecha 13 de Mayo del 2022;

### CONSIDERANDO:

Que, el Artículo 194 de la Constitución Política del Perú en concordancia con el Artículo II del Título Preliminar de la Ley N° 27972, Ley Orgánica de Municipalidades, establece que los gobiernos locales gozan de autonomía política, económica y administrativa en los asuntos de su competencia. Dicha autonomía radica en la facultad de ejercer actos de gobierno, administrativos y de administración, con sujeción al ordenamiento jurídico;

Que, el Artículo 6 de la Ley N° 27972, Ley Orgánica de Municipalidades, señala que la Alcaldía es el órgano ejecutivo de gobierno local. El Alcalde es el representante legal de la Municipalidad y su máxima autoridad administrativa;

Que, el Artículo 43 de la Ley N° 27972, Ley Orgánica de Municipalidades, señala que las resoluciones de alcaldía aprueban y resuelven los asuntos de carácter administrativo; asimismo, el numeral 6 del Artículo 20 de la misma Ley, establece que son atribuciones del Alcalde: Dictar decretos y resoluciones de alcaldía, con sujeción a las leyes y ordenanzas;

Que, el Decreto Legislativo N° 1088, Ley del Sistema Nacional de Planeamiento Estratégico y del Centro Nacional de Planeamiento Estratégico - CEPLAN, orientados al desarrollo de la planificación estratégica como instrumento técnico de gobierno y gestión para el desarrollo armónico y sostenido del país y el fortalecimiento de la gobernabilidad en el marco del Estado constitucional de derecho; creándose dicho sistema como un conjunto articulado e integrado de órganos, subsistemas y relaciones funcionales, cuya finalidad es coordinar y viabilizar el proceso de planeamiento estratégico nacional para promover y orientar el desarrollo armónico y sostenido del país;

Que, a través de la Resolución de Presidencia de Consejo Directivo N° 026-2017/CEPLAN/PCD, se aprobó la Directiva N° 001-2017/CEPLAN/PCD, "Directiva para la actualización del Plan Estratégico de Desarrollo Nacional", en cuyo numeral 7.3 del Artículo 7 se establece que, respecto a la articulación de planes estratégicos a nivel institucional, los objetivos expresados en los Planes Estratégicos Institucionales (PEI), para su implementación en los Planes Operativos Institucionales (POI), se articulan con los objetivos estratégicos de los Planes Estratégicos Sectoriales Multianuales (PESEM), Planes Estratégicos





# MUNICIPALIDAD PROVINCIAL JAEN-PERU

ALCALDIA

Jr. San Martin N167 1371-Central Telefónica: 076-431234

Email: [alcaldia@munijaen.gob.pe](mailto:alcaldia@munijaen.gob.pe) RUC 20201987297



Multisectoriales (PEM), Planes de Desarrollo Regional concertado (PDRC) o Planes de Desarrollo Local concertado (PDLC), según corresponda al tipo e entidad;

Que, la “Guía para el Planeamiento Institucional”, aprobada mediante Resolución de Presidencia de Consejo Directivo N° 033-2017/CEPLAN/PCD, modificada por Resoluciones de Presidencia de Consejo Directivo N° 062-2017/CEPLAN/PCD, N° 053-2018-CEPLAN/PCD y N° 016-2019-CEPLAN/PCD, tiene como objetivo establecer las pautas para el planeamiento institucional que comprende la política y los planes que permiten la elaboración o modificación del Plan Estratégico Institucional - PEI y del Plan Operativo Institucional - POI, en el marco del Ciclo de Planeamiento Estratégico para la mejora continua;

Que, se precisa en el numeral 4.1 de la “Guía para el Planeamiento Institucional” que, el Plan Estratégico Institucional - PEI es un instrumento de gestión que define la estrategia del pliego para lograr sus objetivos, en un periodo mínimo de tres años, a través de iniciativas diseñadas para producir una mejora en el bienestar de la población a la cual sirve, siendo que estos objetivos se deben reflejar en resultados. Asimismo, en el numeral 4.2 se establece que, para el planeamiento institucional, el Titular de la Entidad conforma una Comisión de Planeamiento Estratégico bajo su liderazgo, en la cual participan tanto funcionarios de la Alta Dirección como aquellos a cargo de los órganos de línea, de asesoramiento y de apoyo, y otros que el órgano resolutorio designe, dependiendo de la estructura organizacional de la entidad, por lo que el Titular del pliego es responsable de la aprobación, ejecución, seguimiento y evaluación del PEI, en línea con la política institucional que tiene una orientación a largo plazo, en armonía con las políticas de Estado, Política General de Gobierno, políticas nacionales, sectoriales y territoriales, según corresponda;

Que, el numeral 5.7 de la citada “Guía para el Planeamiento Institucional”, establece que el Centro Nacional de Planeamiento Estratégico (CEPLAN) verifica y valida la metodología, la consistencia y coherencia del Plan Estratégico Institucional (PEI) con el Plan Estratégico de Desarrollo Nacional (PEDN) y la Política General de Gobierno, y emite un informe técnico, el cual contiene la Evaluación de Diseño del Plan Estratégico Institucional (PEI); asimismo, señala que el Titular del Pliego emite el acto resolutorio de aprobación del Plan Estratégico Institucional - PEI y dispone su publicación;

Que, mediante Resolución de Alcaldía N°115-2018-MPJ de fecha 07 de noviembre del 2018, se aprueba el Plan Estratégico Institucional 2019-2022 de la Municipalidad Provincial de Jaén. Asimismo, a través de la Resolución de Alcaldía N°0274-2021-MPJ/A, de 30 de abril del 2021, se aprueba la Ampliación del Horizonte del Plan Estratégico Institucional 2019-2024 ampliado de la Municipalidad Provincial de Jaén;

Que, mediante Oficio N° D000356-2022-CEPLAN-DNCP, la Dirección Nacional de Coordinación y Planeamiento Estratégico del Centro Nacional de Planeamiento Estratégico – CEPLAN remite al Alcalde de la Municipalidad Provincial de Jaén, el Informe Técnico N° D000148-2022-CEPLAN-DNCPPEI,





# MUNICIPALIDAD PROVINCIAL JAEN-PERU

ALCALDIA

Jr. San Martín N167 1371-Central Telefónica: 076-431234  
Email: [alcaldia@munijaen.gob.pe](mailto:alcaldia@munijaen.gob.pe) RUC 20201987297



en el que indica que, con fecha 27 de abril del 2022, se emitió el Comunicado N° 003-2022/CEPLAN, en el que se dispone, facilitar a todas las municipalidades que cuentan con PEI cuya temporalidad no esté vigente, deberá ampliar el horizonte temporal mínimo hasta el año 2025, considerando la estructura completa, la actualización y proyección de sus logros esperados para el año 2025, así como la actualización del Cuadro de la Ruta Estratégica respectivo vinculando a la Política General de Gobierno 2021-2026. Además, concluye, que el Plan Estratégico Institucional de la Municipalidad de Jaén, para el periodo 2019-2025, ha sido ampliado en aplicación a las orientaciones que establece el Centro Nacional de Planeamiento Estratégico y la Guía para el Planeamiento Institucional modificado con la Resolución de Presidencia de Consejo Directivo N° 016-2019/CEPLAN/PCD;

Que, mediante informe N.º 026-2022-MPJ/SGPEMM, la Subgerencia de Planeamiento Estratégico y Modernización Municipal de la Municipalidad Provincial de Jaén alcanza el proyecto de ampliación del horizonte del Plan Estratégico Institucional (PEI) para el periodo 2019-2025, validado por Centro Nacional de Planeamiento Estratégico (CEPLAN).

De conformidad con lo establecido en la Ley N° 27972, Ley Orgánica de Municipalidades, el Decreto Legislativo N° 1088, Ley del Sistema Nacional de Planeamiento Estratégico y del Centro Nacional de Planeamiento Estratégico y la "Guía para el Planeamiento Institucional", aprobada mediante Resolución de Presidencia de Consejo Directivo N° 033-2017/CEPLAN/PCD;

## SE RESUELVE:

**Artículo Primero.** - Aprobar el Plan Estratégico Institucional 2019-2025 ampliado, de la Municipalidad Provincial de Jaén, el mismo que como Anexo forma parte integrante de la presente Resolución.

**Artículo Segundo.** - Encargar a las dependencias involucradas en el Plan Estratégico Institucional 2019-2025 ampliado de la Municipalidad Provincial de Jaén, el cumplimiento de lo dispuesto en el documento aprobado en el Artículo precedente.

**Artículo Tercero.** - Encargar a la Gerencia de Planificación y Presupuesto y al Subgerente de Planeamiento Estratégico y Modernización Municipal, realizar el seguimiento y evaluación de cumplimiento del Plan Estratégico Institucional 2019-2025 ampliado de la Municipalidad de Jaén, aprobado mediante la presente Resolución.

**Artículo Cuarto.** - Disponer la publicación de la presente Resolución de Alcaldía y Anexo en el Portal Institucional de la Municipalidad Provincial de Jaén ([www.munijaen.gob.pe](http://www.munijaen.gob.pe)).

Regístrese, comuníquese y cúmplase.

MUNICIPALIDAD PROVINCIAL  
JAÉN  
  
José Francisco Delgado Rivera  
ALCALDE



**MUNICIPALIDAD PROVINCIAL DE  
JAÉN-PERÚ**  
**GERENCIA DE PLANIFICACION Y PRESUPUESTO**  
SUB GERENCIA DE PLANEAMIENTO ESTRATEGICO Y  
MODERNIZACION MUNICIPAL  
Simón Bolívar N° 1520-Jaen –Apartado Postal N° 68



**INFORME N° 026 -2022-MPJ/SGPEMM**

**A** : Dra. María Carolina Mego Coronel  
Gerente de planificación y presupuesto

**DE** : Lic. Marco Antonio Villacorta Alva  
Sub gerente de Planeamiento Estratégico y Modernización Municipal

**ASUNTO** : ALCANZO PLAN ESTRATEGICO INSTITUCIONAL 2019-2025

**FECHA** : Jaén, 12 de mayo del 2021.



Por medio del presente para saludarlo cordialmente y al mismo tiempo alcanzo el Plan Estratégico Institucional 2019- 2025, de la Municipalidad Provincial de Jaén, en merito a la Guía para el planeamiento institucional modificada aprobado con la resolución de Presidencia de Consejo Directivo N° 016-2019-CEPLAN/PC.

En ese sentido que dicho proyecto del Plan Estratégico Institucional, sea aprobado mediante Acto Resolutivo, por lo que se adjunta al presente el Proyecto de la Resolución que aprueba dicho Proyecto.

Sin otro particular quedo de usted.

*Atentamente,*

C.c.  
Archivo

MUNICIPALIDAD PROVINCIAL DE JAEN  
Lic. Marco Antonio Villacorta Alva  
SUB GERENTE DE PLANEAMIENTO ESTRATEGICO  
Y MODERNIZACION MUNICIPAL



PERÚ

Presidencia  
del Consejo de Ministros

Centro Nacional  
de Planeamiento Estratégico

PLAN ESTRATÉGICO  
INSTITUCIONAL



Firmado digitalmente por FARROÑAN  
TURKOWSKIY Ronald Edgar FAU  
20520594451 soft  
Especialista De Planes Institucionales  
- Epi  
Motivo: Soy el autor del documento  
Fecha: 11.05.2022 14:31:48 -05:00

"Decenio de la Igualdad de Oportunidades para Mujeres y Hombres"  
"Año del Fortalecimiento de la Soberanía Nacional"

San Isidro, 11 de Mayo del 2022

## INFORME TECNICO N° D000148-2022-CEPLAN-DNCPPEI

A : **DAISY HEIDINGER ZEVALLOS**  
DIRECTORA NACIONAL DE COORDINACIÓN Y PLANEAMIENTO  
ESTRATÉGICO

De : **RONALD EDGAR FARROÑAN TURKOWSKY**  
ESPECIALISTA DE PLANES INSTITUCIONALES - EPI

Asunto : Verificación y Validación de la Ampliación del Plan Estratégico Institucional 2019  
- 2025 de la Municipalidad Provincial de Jaén.

Referencia : Correo electrónico (Exp. 2022-0001042)

Fecha Elaboración: San Isidro, 11 de Mayo de 2022

Tengo a bien dirigirme a usted, en atención al correo electrónico de fecha 27 de abril del 2022, mediante el cual la Dra. María Carolina Mego Coronel, Gerente de Planificación y Presupuesto de la Municipalidad Provincial de Jaén, remite su proyecto de Plan Estratégico Institucional 2019-2025 y solicita el Informe Técnico en el marco de lo establecido en la Sección 5.7 de la Guía para el Planeamiento Institucional.

### I. ANTECEDENTES

#### Sobre la normativa aplicable

- 1.1 En marco al Decreto Legislativo N°1088 - Ley del Sistema Nacional de Planeamiento Estratégico y del Centro Nacional de Planeamiento Estratégico, el CEPLAN debe asesorar a las entidades de la Administración Pública para la elaboración, seguimiento y la evaluación de políticas y planes estratégicos de desarrollo con la finalidad de lograr que estos se ajusten a los objetivos estratégicos de desarrollo nacional previstos en el Plan Estratégico de Desarrollo Nacional – PEDN.
- 1.2 Mediante Resolución de Presidencia de Consejo Directivo N°026-2017/CEPLAN/PCD de fecha 02 de mayo de 2017 y publicado en El Peruano el 03 de mayo de 2017, aprueba la Directiva N°001-2017-CEPLAN/PCD "Directiva para la actualización del Plan Estratégico de Desarrollo Nacional" y sus modificatorias.
- 1.3 Con Resolución de Presidencia de Consejo Directivo N°033-2017/CEPLAN/PCD de fecha 02 de junio de 2017 se aprueba la Guía para el Planeamiento Institucional en el marco del ciclo de Planeamiento Estratégico para la mejora continua, la misma que fue modificada por Resolución de Presidencia de Consejo Directivo N°062-2017/CEPLAN/PCD de fecha 23 de noviembre de 2017.
- 1.4 A través de la Resolución de Presidencia de Consejo Directivo N°053-2018/CEPLAN/PCD. de fecha 31 de octubre de 2018, se aprueba la modificación a la Guía para el Planeamiento Institucional en el marco del ciclo de Planeamiento Estratégico para la mejora continua.
- 1.5 A través de la Resolución de Presidencia de Consejo Directivo N°016-2019/CEPLAN/PCD de fecha 25 de marzo de 2019, se aprueba la modificación a la Guía para el Planeamiento Institucional en el marco del ciclo de Planeamiento Estratégico para la mejora continua.



"Decenio de la Igualdad de Oportunidades para Mujeres y Hombres"  
"Año del Fortalecimiento de la Soberanía Nacional"

- 1.6 Con fecha 11 de febrero de 2022, se emitió el Comunicado N° 003-2022/CEPLAN en el que se determina que para los Pliegos que cuenten con un PEI de acuerdo a la estructura establecida en la Guía para el Planeamiento Institucional puedan ampliar la temporalidad del PEI, mientras que los Pliegos que no cumplen con esta estructura deberán elaborar un nuevo PEI.

#### **Sobre el Proceso de Asistencia Técnica**

1. La participación del CEPLAN comprendió el acompañamiento y el asesoramiento dirigido al órgano encargado del planeamiento, por lo que se da cuenta que el proceso se realizó de forma participativa y vía correo electrónico.
2. El inicio del proceso de ampliación del PEI 2019-2025, obedece a la necesidad de contar con un PEI enmarcado en la Guía para el Planeamiento Institucional, modificada con resolución de Presidencia de Consejo Directivo N° 016-2019/CEPLAN/PCD, por lo que la validación se enmarcará en esta Guía y el Comunicado N° 003-2022/CEPLAN, en el que se dispone facilitar el proceso de ampliación de la temporalidad del PEI solicitada por la Municipalidad Provincial de Jaén.

## **II. ANALISIS**

1. El PEI al que se le está ampliando el horizonte es el PEI 2019-2024, por lo que sólo están tomando como base el último PEI aprobado, determinando y registrando los logros esperados proyectados para los OEI y AEI dando cobertura hasta el año 2025. Para ello utiliza el formato del Anexo B-2: Matriz de Plan Estratégico Institucional de la guía; y el formato de actualización de Ruta Estratégica de acuerdo a la Política General de Gobierno aprobada con el Decreto Supremo N° 164-2021-PCM.
2. La Sección 5. Plan Estratégico Institucional - PEI de la Guía para el planeamiento institucional señala que *"El documento del PEI debe contener información precisa sobre su diseño y las razones que lo sustentan"*.
3. Asimismo, la Sección 5.7. Validación y aprobación del PEI de la Guía, señala que las entidades públicas deben remitir sus proyectos PEI por correo electrónico al CEPLAN, verifica y valida la metodología, la consistencia y coherencia del PEI con el PEDN y la Política General de Gobierno, y emite un informe técnico. Luego de la validación, el titular de la entidad deberá emitir el acto resolutivo de aprobación y disponer su publicación en el Portal de Transparencia Estándar.
4. De la verificación realizada al proyecto del PEI se evidencia el desarrollo del contenido mínimo que señala la Guía para el planeamiento institucional.
5. Sobre el nivel de cumplimiento de los criterios de evaluación de la Matriz de Verificación se resalta lo siguiente:  
Del cumplimiento de los Criterios:
  - El Plan Estratégico Institucional de la Municipalidad Provincial de Jaén, cuenta con 12 Objetivos Estratégicos Institucionales y 53 Acciones Estratégicas Institucionales.
  - Cumple con el desarrollo de la ruta estratégica y la estructura de presentación del PEI, así como el uso de los formatos de los Anexo B-2, indicados en la Guía para el planeamiento institucional.

## **III. CONCLUSIONES**

1. Se verifica y valida que el Plan Estratégico Institucional ampliado de la Municipalidad Provincial de Jaén para el periodo 2019-2025, ha sido elaborado en aplicación a las orientaciones que establece la Guía para el Planeamiento Institucional modificada con la Resolución de Presidencia de Consejo Directivo N°016-2019/CEPLAN/PCD y el Comunicado N° 003-2022/CEPLAN, en el que se



PERÚ

Presidencia  
del Consejo de Ministros

Centro Nacional  
de Planeamiento Estratégico

PLAN ESTRATÉGICO  
INSTITUCIONAL

*"Decenio de la Igualdad de Oportunidades para Mujeres y Hombres"*  
*"Año del Fortalecimiento de la Soberanía Nacional"*

dispone facilitar el proceso de ampliación de la temporalidad del PEI solicitada por la Municipalidad Provincial de Jaén.

#### IV. RECOMENDACIONES

1. Se recomienda continuar con los trámites correspondientes para su aprobación mediante acto resolutivo, disponer su publicación en el Portal de Transparencia Estándar de la Entidad y la ruta de acceso (link) deberá ser enviada por correo electrónico al CEPLAN.
2. Por otro lado, la entidad deberá registrar la información de la Matriz B-2: Matriz del Plan Estratégico Institucional en el aplicativo CEPLAN V.01.
3. Se recomienda que, en el corto plazo la Municipalidad Provincial de Jaén, elabore un nuevo PEI en aplicación a las orientaciones que establece la Sección 5 de la Guía para el Planeamiento Institucional, modificada con la Resolución de Presidencia de Consejo Directivo N°016-2019/CEPLAN/PCD.

Es cuanto debo informar.

Atentamente,

Documento firmado digitalmente  
**RONALD EDGAR FARROÑAN TURKOWSKY**  
**ESPECIALISTA DE PLANES INSTITUCIONALES**  
Centro Nacional de Planeamiento Estratégico – CEPLAN



**MUNICIPALIDAD  
PROVINCIAL DE JAÉN**

# **AMPLIACION DEL HORIZONTE DEL PLAN ESTRATEGICO INSTITUCIONAL - 2019-2025**

GERENCIA DE PLANIFICACIÓN Y PRESUPUESTO

SUBGERENCIA DE PLANEAMIENTO ESTRATEGICO  
Y MODERNIZACION MUNICIPAL





## **Ampliación del Horizonte del Plan Estratégico Institucional de la Municipalidad Provincial de Jaén 2019 - 2025**

### **ALCALDE PROVINCIAL DE JAÉN**

**Mg. JOSE FRANCISCO DELGADO RIVERA**

### **REGIDORES**

*Luis Antonio Abad Arriaga*

*Ever García Rivera*

*Segundo Vaca Marquina*

*Edita Liliana Guevara Amasifuén*

*Wilder Pinedo Tapia*

*Fernando Paul Sobaron Paredes*

*Carlos Steelman Villon Pérez*

*Edgar Hoyos Quiroz*

*Fernando Paul Soberón Paredes*

*Jayro Ananías Vargas Cruzado*

*Jorge Díaz Troyes*

*Tomas Eusebio Roncales Villalobos*

### **GERENTE MUNICIPAL**

*Ing. William Cabrejos Requejo*

### **COMISIÓN DE PLANEAMIENTO ESTRATÉGICO DE LA MUNICIPALIDAD PROVINCIAL DE JAÉN.**

**Alcalde quien lo preside**

**Gerente Municipal**

**Gerencia de Planificación y Presupuesto**

**Sub Gerente de Presupuesto y Cooperación Técnica**

**Sub Gerencia de Planeamiento Estratégico y Modernización Municipal**





## *Ampliación del Horizonte del Plan Estratégico Institucional de la Municipalidad Provincial de Jaén 2019 - 2025*

*Sub Gerencia de Programación Multianual*

*Gerencia de Secretaria General*

*Gerencia de Administración y Finanzas*

*Sub Gerencia de Recursos Humanos*

*Gerencia de Infraestructura Pública*

*Gerencia de Desarrollo Urbano y Acondicionamiento Territorial*

*Gerencia de Gestión y Desarrollo Ambiental*

*Gerencia de Desarrollo y Promoción Social*

*Gerencia Desarrollo Económico Local*

*Gerencia de Seguridad Ciudadana*

*Gerencia de Administración Tributaria*

### **EQUIPO TECNICO**

*Gerente de Planificación y Presupuesto*

*Sub Gerente de Planeamiento Estratégico y Modernización Municipal*

*Sub Gerente de Presupuesto y Cooperación Técnica Internacional*

*Sub Gerente de Programación Multianual de Inversiones.*

*Sub Gerente de Logística y Servicios Generales*





# Ampliación del Horizonte del Plan Estratégico Institucional de la Municipalidad Provincial de Jaén 2019 - 2025

## INDICE

### PRESENTACIÓN

### INTRODUCCION

I.	Declaración de Política Institucional.....	06
II.	Misión.....	07
III.	Objetivos Estratégicos Institucionales (OEI).....	08
IV.	Acciones Estratégicas Institucionales (AEI).....	10
V.	Ruta Estratégica.....	16
VI.	Anexos .....	22
6.1.	Matriz Articulación de Planes.....	22
6.2.	Matriz del Plan Estratégico Institucional 2019-2025.....	27
6.3.	Ficha técnica del indicador de OEI/AEI.....	57
6.4.	Glosario de Términos .....	125





## Ampliación del Horizonte del Plan Estratégico Institucional de la Municipalidad Provincial de Jaén 2019 - 2025

### PRESENTACION

La Municipalidad Provincial de Jaén, considerando el Plan Bicentenario. Perú hacia el 2021, el Plan Desarrollo Regional Concertado de Cajamarca al 2021, Plan de Desarrollo Provincial Concertado: Jaén al 2021, ha elaborado de manera participativa el Plan Estratégico Institucional – PEI 2019-2022, de acuerdo a la Directiva del CEPLAN N° 001-2017-CEPLAN. Este documento permitirá a las unidades orgánicas de la Municipalidad Provincial de Jaén, redefinir las estrategias de intervención en el corto y mediano plazo; reorientando el presupuesto público e impulsando el desarrollo de la Provincia de Jaén en cumplimiento de nuestra misión institucional.



El Plan Estratégico Institucional (PEI) se ha construido participativamente y socializado adecuadamente, con todas las Unidades orgánicas de la MPJ, el cual ayudará a todos y cada uno de los servidores públicos municipales a entender la magnitud del sentido estratégico de su labor cotidiana, que casi siempre los mantiene alejados de los objetivos que se han planificado alcanzar. Por lo tanto, las actividades e inversiones de corto plazo que se incluyan en los sucesivos Planes Operativos (POI), tiene que responder a las Acciones Estratégicas Institucionales del PEI de la Municipalidad Provincial de Jaén.





## Ampliación del Horizonte del Plan Estratégico Institucional de la Municipalidad Provincial de Jaén 2019 - 2025

### INTRODUCCION

El Plan Estratégico Institucional - PEI, 2019 -2025 Ampliado es un instrumento de gestión en el cual se plasma los objetivos y las acciones estratégicas institucionales que guiarán la intervención institucional en los próximos años, con el fin de contribuir a las prioridades del gobierno local establecidas en el Plan Desarrollo Provincial Concertado: Jaén al 2021, y por ende al Plan de Desarrollo Regional Concertado. Cajamarca 2021, y al Plan Nacional Bicentenario. Perú al 2021.

La Municipalidad Provincial de Jaén en marco de la Política Nacional de Modernización de la Gestión Pública y principalmente a la Creación del Sistema Nacional de Planeamiento Estratégico – SINAPLAN, formula el Plan Estratégico Institucional 2019–2022, instrumento de planificación a mediano plazo que permite promover el desarrollo local integral y sostenible para los ciudadanos de la provincia de Jaén de manera segura e inclusiva. El Plan Estratégico Institucional desarrolla los objetivos estratégicos institucionales, las acciones estratégicas institucionales acompañadas de sus correspondientes indicadores y metas, que la Municipalidad Provincial de Jaén efectuará en un periodo de tres años, para contribuir al logro de los objetivos establecidos en el Plan de Desarrollo Local Concertado (Provincial). En marco a lo dispuesto en la Directiva N.º 001-2017-CEPLAN “Directiva para actualización del Plan Estratégico de Desarrollo Nacional, aprobado por Resolución de Presidencia del Consejo Directivo N.º 026-2017-CEPLAN /PCD con fecha 02 mayo del 2017.

El proceso de elaboración el Plan Estratégico Institucional de la Municipalidad Provincial de Jaén siguió lo establecido en la Guía metodológica de la Fase Institucional del CEPLAN aprobado con Resolución de Presidencia de Consejo Directivo N°01-2017-CEPLAN/PDC, la misma que ha sido modificada con Resolución de Presidencia de Consejo Directiva N.º 062-2017-CEPLAN/PDC.

Que mediante **Resolución de Presidencia de Consejo Directivo N° 00016-2019/CEPLAN/PCD** Lima, 25 de marzo de 2019, Modifican la sección 6 de la Guía para el Planeamiento Institucional, modificada por la Resolución de Presidencia de Consejo Directivo N° 053-2018/CEPLAN/PCD y establecer el 30 de abril como plazo máximo para el registro y aprobación del Plan Operativo Institucional (POI) Multianual por parte de los Titulares de las entidades de los tres niveles de gobierno;





## Ampliación del Horizonte del Plan Estratégico Institucional de la Municipalidad Provincial de Jaén 2019 - 2025

El Plan Estratégico Institucional (PEI) 2019–2022, se está **ampliando con extensión del horizonte de tiempo hasta el 2025**, denominándose en adelante, Plan Estratégico Institucional Ampliado 2019-2025, está organizado de la siguiente manera: la primera parte corresponde a la Declaración de Política Institucional. La segunda es la Misión Institucional. La Tercera describe los Objetivos Estratégicos Institucionales y los indicadores. La cuarta Contiene las Acciones Estratégicas Institucionales y los indicadores. La quinta parte contiene la Ruta Estratégicas y la sexta hace referencias a los anexos 1, 2 y 3.

### I. Declaración de Política Institucional.

La gestión municipal provincial se enfrenta a un reto fundamental: satisfacer las necesidades de la población: urbanas y rural, esta última que es donde generalmente está asentada la población más pobre y por lo tanto las brechas sociales, económicas y de infraestructura que demandan urgente atención. En tal sentido el escenario de un futuro deseable expresado con contundencia en la frase “Jaén, la más educada” obliga a la Municipalidad Provincial en el marco de sus competencias, a garantizar los esfuerzos institucionales para avanzar o consolidar el derecho a la ciudad y a través de su intervención, la presencia del Estado en el lugar más alejado y olvidado de la Provincia. Es el lineamiento general de la política institucional que orienta los contenidos del Plan Estratégico Institucional 2019 – 2025. En este marco general la inversión municipal, en el horizonte temporal del PEI, para alcanzar mejores niveles de satisfacción del ciudadano en la seguridad ciudadana, en la transitabilidad urbana, en la recuperación del espacio público, en la provisión de servicios y de infraestructura, en la matriz productiva y en la sostenibilidad ambiental. Prioridades a ser atendidas en la ciudad y en el ámbito rural.

#### Lineamientos:

- El Buen Vivir de la población provincial.
- La diversificación de la actividad económica local.
- La adaptación al cambio climático.
- El Buen Gobierno Municipal.

Valores inherentes a la identificación institucional y a la vocación de servicio y que, además son aquellos que le dan sentido y razón de ser a la Misión Institucional.





## Ampliación del Horizonte del Plan Estratégico Institucional de la Municipalidad Provincial de Jaén 2019 - 2025

Señalamos y tratamos de interpretar algunos de los más relevantes:

**Responsabilidad:** Cada servidor municipal responde por sus actos y asume la responsabilidad que le corresponda.

**Honestidad:** En la administración de los recursos públicos como sinónimo de legitimidad en el ejercicio de gobierno y de la confianza ciudadana.

**Transparencia:** Reconocimiento del derecho ciudadano de acceso a la información pública y de la obligación de rendir cuentas.

**Solidaridad:** Con los objetivos institucionales. Colaboración, participación y vocación de servicio para su implementación.

**Respeto:** Servidor municipal comprensivo, tolerante y concertador, valora cualidades de su entorno institucional, interno y externo.

**Orden:** Articulación interna entre unidades orgánicas, la planificación y distribución del tiempo, el adecuado y cuidadoso uso de los bienes de la institución, la disciplina y adecuado comportamiento.

## II. Misión Institucional

Se constituye en nuestra razón de ser y el gran compromiso que legitima el ejercicio de la gestión pública municipal, que nos corresponde como nivel de gobierno descentralizado.

“Promover el desarrollo local y prestar servicios públicos para mejorar la calidad de vida de la población de la provincia de Jaén, de manera, inclusiva, competitiva, transparente y con enfoque territorial “.



## Ampliación del Horizonte del Plan Estratégico Institucional de la Municipalidad Provincial de Jaén 2019 - 2025

### II. **Objetivos Estratégicos Institucionales (OEI)**

Definen lo que la entidad espera lograr en las condiciones de su población y en sus condiciones internas. En cumplimiento de sus funciones sustantivas o sus funciones de administración interna.

A continuación, se resumen de los Objetivos Estratégicos Institucionales del PEI.

<b>Código</b>	<b>Denominación del Objetivo Estratégico</b>	<b>Nombre del Indicador</b>
<b>OEI.01</b>	Mejorar las condiciones de Habitabilidad en la Provincia de Jaén	Porcentaje de la población que vive en hogares con acceso a servicios básicos
<b>OEI.02</b>	Reducir los índices de Inseguridad Ciudadana en la Provincia de Jaén	Porcentaje de denuncias de evento que atentan contra la seguridad (15 años a más)
<b>OEI.03</b>	Contribuir con la Calidad de los Servicios de Salud en la Provincia de Jaén	Porcentaje de niños entre 6 y 36 meses con anemia
<b>OEI.04</b>	Contribuir con la Calidad de los Servicios Educativos en la Provincia de Jaén	Proporción de estudiantes de segundo de primaria con nivel satisfactorio de Comprensión Lectora. Proporción de estudiantes de segundo grado de primaria con nivel satisfactorio de Comprensión matemática
<b>OEI.05</b>	Promover el Desarrollo Humano y Hábitos Saludables en la Provincia de Jaén	Porcentaje de la población considerada en extrema pobreza
<b>OEI.06</b>	Mejorar el Servicio de Transporte y Transito en la Provincia de Jaén	Porcentaje de Empresas de transportes que cumplen con las normas vigentes en la Provincia de Jaén.
<b>OEI.07</b>	Promover la competitividad económica de la provincia de Jaén	Porcentaje de locales comerciales que cuentan con licencia de funcionamiento en la provincia de Jaén







## Ampliación del Horizonte del Plan Estratégico Institucional de la Municipalidad Provincial de Jaén 2019 - 2025

<b>OEI.08</b>	<i>Incrementar la oferta turística con enfoque cultural en la Provincia de Jaén</i>	<i>Número de establecimientos formales de servicios turísticos y/o relacionados a la cultura</i>
<b>OEI.09</b>	<i>Promover la Gestión Ambiental en la Provincia de Jaén</i>	<i>Porcentaje de los residuos sólidos no reutilizados, son dispuestos adecuadamente en infraestructura de residuos solidos</i>
<b>OEI.10</b>	<i>Promover el desarrollo urbano territorial ordenado y sostenible en la Provincia de Jaén</i>	<i>Proporción de la población urbana que vive en asentamientos humanos improvisados o viviendas inadecuadas.</i>
<b>OEI. 11</b>	<i>Protección de la población y sus medios de vida frente a peligros de origen natural y antrópicos</i>	<i>Porcentaje de capacidad instalada básica frente a emergencias y desastres</i>
<b>OEI.12</b>	<i>Fortalecer la Gestión Institucional</i>	<i>Porcentaje de cumplimiento anual del Plan Estratégico Institucional</i>





## Ampliación del Horizonte del Plan Estratégico Institucional de la Municipalidad Provincial de Jaén 2019 - 2025

### III. Acciones Estratégicas Institucionales- AEI

Las AEI son iniciativas que contribuyen a implementar la estrategia establecida por los OEI, las cuales se concretan en bienes y servicios que la entidad entrega a sus usuarios, tomando en cuenta sus competencias y funciones.

A Continuación, se resumen las Acciones estrategias Institucionales del PEI:

OEI / AEI		Descripción del Indicador
Código	Denominación de OEI / AEI	Nombre del Indicador
<b>OEI.01</b>	<b>Mejorar las condiciones de Habitabilidad en la Provincia</b>	Porcentaje de la población que vive en hogares con acceso a servicios básicos
<b>AEI.01.01</b>	Servicio de alcantarillado en beneficio de la población de la Provincia	Porcentaje cobertura de alcantarillado (urbano) Porcentaje cobertura de alcantarillado (rural)
<b>AEI.02.02</b>	Conexión de Agua Potable en beneficio de la población de la Provincia	Porcentaje cobertura de agua potable (urbano) Porcentaje cobertura de agua potable (rural)
<b>OEI. 02</b>	<b>Reducir los Índices de Inseguridad Ciudadana en la Provincia</b>	<b>Porcentaje de denuncia el evento que atentó contra seguridad (15 años a más)</b>
<b>AEI.02.01</b>	Programa de Seguridad Ciudadana Vecinal de manera focalizada en la Provincia	Número de Comités de Seguridad Ciudadana conformados en la Provincia
<b>AEI.02.02</b>	Programas de Violencia Familiar de manera oportuna en beneficio de la Provincia	Número de Vecinos atendidos en programas en Violencia Familiar en la Provincia
<b>AEI.02.03</b>	Asistencia técnica en Seguridad Ciudadana de manera oportuna en la Provincia	Porcentaje de vecinos que recibieron asistencia técnica Seguridad Ciudadana de la Provincia
<b>AEI.02.04</b>	Plan Local de Seguridad Ciudadana implementado de manera óptima en la provincia	Porcentaje de Implementación del Plan de Seguridad Ciudadana en la Provincia
<b>AEI.02.05</b>	Sistema de seguridad ciudadana con equipamiento integral, en beneficio de la población	Número de equipos nuevos adquiridos en Sistemas de Seguridad Ciudadana en la Provincia
<b>OEI.03</b>	<b>Contribuir con la Calidad de los Servicios de Salud en la Provincia</b>	<b>Porcentaje de niños entre 6 y 36 meses con anemia</b>



## Ampliación del Horizonte del Plan Estratégico Institucional de la Municipalidad Provincial de Jaén 2019 - 2025

AEI.03.01	Programas de salud preventivo-promocional orientados a favor de la población de la Provincia	Porcentaje de Población que acceden a los Programas de Salud Preventivo-Promocional en la Provincia
AEI.03.02	Programas de Control de Calidad focalizados a los establecimientos de atención pública en salud a la población.	Número de Establecimientos de Salud (EESS) que cuentan con las condiciones mínimas para el cumplimiento de las normas MINSA
AEI.03.03	Programa de salud orientados a poblaciones vulnerables	Porcentaje de Población que acceden al Seguro Integral de Salud (SIS)
OEI.04	<b>Contribuir con la Calidad de los Servicios Educativos en la Provincia</b>	<b>Proporción de estudiantes de segundo grado de primaria con nivel satisfactorio de Comprensión Lectora</b>
		<b>Proporción de estudiantes de segundo grado de primaria con nivel satisfactorio de Comprensión matemática</b>
AEI.04.01	Apoyo en equipamiento, Infraestructura y Mobiliario adecuado en Instituciones Educativas de la provincia.	Número de IE que cuentan con equipamiento nuevo
		Número de IE que reciben apoyo en mantenimiento e infraestructura
		Número de IE que cuentan con mobiliario nuevo
AEI.04.02	Programas educativos elaborados para los Educandos de la Provincia	Porcentaje de estudiantes que acceden a los Programas Educativos de la Provincia
OEI.05	<b>Promover el Desarrollo Humano y Hábitos Saludables en la Provincia</b>	<b>Porcentaje de la población considerada en extrema pobreza en la Provincia</b>
AEI.05.01	Programas de apoyo social difundidos de forma permanente a grupos de población vulnerables de la Provincia	Porcentaje de la Población Vulnerable que accede a los Programas de Apoyo Social
AEI.05.02	Programas de Actividades deportivas municipales de fácil acceso para la población de la Provincia	Porcentaje de la Población que accede a los Programas Deportivos de la Provincia
AEI.05.03	Escuelas Multidisciplinarias para jóvenes y niños en la provincia	Porcentaje de niños y jóvenes que accede a las Escuelas Multidisciplinarias de la Provincia.
AEI.05.04	Servicios de bibliotecas de manera integral en la Provincia	Porcentaje de la Población que acceden a los Servicios de Biblioteca en la Provincia
OEI.06	<b>Mejorar el Servicio de Transporte y Transito en la Provincia</b>	<b>Número de vehículos que prestan servicio urbano en la Provincia</b>





## Ampliación del Horizonte del Plan Estratégico Institucional de la Municipalidad Provincial de Jaén 2019 - 2025

AEI.06.01	Seguridad vial integral en beneficio de la población de la provincia	Número de Vehículos de Transporte masivo intervenidos en la Provincia
		Porcentaje de vías y calles con señalización en la Provincia
AEI.06.02	Ordenamiento Integral del Transporte Publico en beneficio de la Provincia	Número de Autorizaciones otorgadas en la Provincia
		Número de Licencias otorgadas en la Provincia
		Número de Campaña de sensibilización en Seguridad Vial
AEI.06.03	Planes Implementados en reordenamiento del tránsito y transporte público en forma oportuna en la Provincia	Porcentaje de Planes Implementados en reordenamiento del Tránsito y Transporte en la Provincia
AEI.06.04	Red vial Vehicular y Peatonal implementada en la Provincia	Número de Kms nuevos en red vial vehicular y peatonal
		Número de Kms rehabilitados en red vial vehicular y peatonal
OEI.07	<b>Promover la Competitividad Económica en la Provincia</b>	<b>Porcentaje de locales comerciales que cuentan con licencia de funcionamiento en la provincia de Jaén</b>
AEI.07.01	Asistencia técnica a los emprendedores de forma oportuna en la Provincia	Número de emprendedores organizados que reciben asistencia técnica en la Provincia
AEI.07.02	Asistencia técnica en la formalización de los establecimientos de manera oportuna a los comerciantes informales en la Provincia	Número de personas que reciben asistencia técnica en formalización de actividades comerciales en la Provincia
AEI.07.03	Acciones de control y fiscalización de actividades económicas oportunas en la Provincia	Número de establecimientos fiscalizados en actividades económicas en la Provincia
AEI.07.04	Agentes Económicos Organizados que agreguen valor en beneficio de los productores, comerciantes en la Provincia	Número de Agentes económicos organizados en la Provincia
OEI.08	<b>Incrementar la oferta turística con enfoque cultural en la Provincia</b>	<b>Número de establecimientos formales de servicios turísticos y/o relacionados a la cultura</b>
AEI.08.01	Zonas monumentales y paisajísticas recuperadas en la Provincia	Porcentaje de Zonas Monumentales y Paisajísticas recuperadas en estado óptimo en la Provincia



## Ampliación del Horizonte del Plan Estratégico Institucional de la Municipalidad Provincial de Jaén 2019 - 2025

AEI.08.02	Asistencia técnica para el incremento del turismo sostenible en la Provincia	Número de Operadores Turísticos debidamente registrados y acreditados que reciben Asistencia Técnica en la Provincia
AEI.08.03	Programa de Desarrollo Turístico implementado en la Provincia	Porcentaje de implementación del Programa de Desarrollo Turístico de la provincia
OEI.09	<b>Promover la Gestión Ambiental en la Provincia</b>	<b>Porcentaje de los residuos sólidos no reutilizables son dispuestos adecuadamente en infraestructura de residuos sólidos</b>
AEI.09.01	Segregación en la fuente y recolección selectiva de residuos sólidos para la Provincia	Número de toneladas de residuos sólidos inorgánicos recuperados segregados en fuente de origen
AEI.09.02	Manejo de residuos sólidos integral de los ciudadanos para la Provincia	Porcentaje de toneladas anuales de residuos sólidos dispuestos adecuadamente en la Provincia
AEI.09.03	Mantenimiento y Conservación permanente de áreas verdes de uso público en la Provincia	Porcentaje de M2 de áreas verdes en estado óptimo de mantenimiento en la Provincia
AEI.09.04	Plan Anual de Evaluación y Fiscalización Ambiental implementada en beneficio de la Provincia	Porcentaje de Implementación del Plan Anual de Evaluación y Fiscalización ambiental
AEI.09.05	Acciones de fiscalización y control de la contaminación ambiental de manera oportuna en la Provincia	Número de Fiscalizaciones realizadas en Contaminación ambiental en la Provincia
AEI.09.06	Asistencia técnica oportuna en Gestión ambiental a los ciudadanos en la Provincia	Número de asistencias técnicas en gestión ambiental en la Provincia
OEI.10	<b>Promover el desarrollo urbano territorial ordenado y sostenible en la Provincia</b>	<b>Proporción de la población urbana que vive en asentamientos humanos</b>
AEI.10.01	Plan de Desarrollo Urbano implementado de la Provincia	Porcentaje de Implementación del Plan de Desarrollo Urbano
AEI.10.02	Catastro actualizado en la jurisdicción de la Provincia	Porcentaje de catastro actualizado en la Provincia





## Ampliación del Horizonte del Plan Estratégico Institucional de la Municipalidad Provincial de Jaén 2019 - 2025

AEI.10.03	Espacios públicos recuperados y priorizados en beneficio de la provincia.	Porcentaje de espacios públicos recuperados en la Provincia
AEI.10.04	Asistencia técnica en desarrollo urbano de forma integral en beneficio de la población de la Provincia	Número de Asistencias técnicas en desarrollo urbano en la Provincia
AEI.10.05	Saneamiento físico legal de predios focalizados en la provincia	Porcentaje de Predios con Saneamiento físico legal en la Provincia
<b>OEI. 11</b>	<b>Protección de la población y sus medios de vida frente a peligros de origen natural y antrópicos</b>	<b>Porcentaje de capacidad instalada básica frente a emergencias y desastres</b>
AEI.11.01	Estudios para establecer el riesgo a nivel territorial	Numero de zonas vulnerables con evaluaciones de riesgo de desastres
AEI.11.02	Incorporación de la GRD en la ocupación y uso del territorio	Porcentaje de edificaciones con inspecciones técnicas de Seguridad aprobados
AEI.11.03	Personas con Formación y Conocimiento en GRD y ACC	Porcentaje de participantes certificados en cursos básicos y especializados en materia de GRD y ACC
AEI.11.04	Implementación adecuada de servicios públicos seguros	Número de EESS en zonas altamente expuestas a peligros con medidas de seguridad Número de IIEE en zonas altamente expuestas a peligros con medidas de seguridad
AEI.11.05	Población con prácticas seguras para la resiliencia	Porcentaje de personas expuestas a peligros con capacidad para responder ante emergencias y desastres
AEI.11.06	Asistencia Técnica en GRD de manera integral para la población de la Provincia	Número de personas que reciben asistencia Técnica en GRD
AEI.11.07	Capacidad Instalada para la preparación y respuesta frente a emergencias y desastres	Numero de Implementación del Centro de Operaciones de Provincial
AEI.11.08	Desarrollo de Instrumentos Estratégicos para la gestión del riesgo de Desastres	Número de documentos técnicos Aprobados
AEI.11.09	Implementación de actividades contingenciales	Porcentaje de implementación de actividades contingenciales





## Ampliación del Horizonte del Plan Estratégico Institucional de la Municipalidad Provincial de Jaén 2019 - 2025

<b>OEI.12</b>	<b>Fortalecer la Gestión Institucional</b>	<b>Porcentaje de cumplimiento anual del Plan Estratégico Institucional</b>
<b>AEI.12.01</b>	Capacidades Fortalecidas del personal de la Municipalidad Provincial	Porcentaje de personal capacitado de la Municipalidad Provincial
<b>AEI.12.02</b>	Espacios y mecanismos de participación ciudadana fortalecidos en la Municipalidad Provincial	Número de reuniones realizadas con participación del vecino en la Municipalidad
<b>AEI.12.03</b>	Sistema de gestión institucional con enfoque de procesos implementado en la Municipalidad	Porcentaje de unidades orgánicas implementadas con enfoque de procesos en la Municipalidad
<b>AEI.12.04</b>	Recaudación Tributaria oportuna en beneficio de la Municipalidad	Porcentaje de Tributos recaudados en la Municipalidad
<b>AEI.12.05</b>	Instrumentos de gestión actualizados en beneficio de la administración Municipal	Número de Instrumentos de gestión actualizados en la Municipalidad
<b>AEI.12.06</b>	Servicio Civil implementado en beneficio de la Municipalidad	Porcentaje de Servicio Civil implementado en la Municipalidad





## Ampliación del Horizonte del Plan Estratégico Institucional de la Municipalidad Provincial de Jaén 2019 - 2025

### V. RUTA ESTRATEGICA

La ruta estratégica establece las prioridades del Gobierno Local de la Provincia de Jaén, en los próximos años de intervención, Esta ruta estratégica ha sido construida a través de una matriz que evalúa los objetivos y acciones en base a los siguientes criterios:

- Relevancia del objetivo de acuerdo a la política institucional y al mando legal de la entidad y a la Política General de Gobierno para el periodo 2021-2026.
- Magnitud de la brecha
- Vinculación causal entre la AEI y el OEI
- Capacidad para ejecutar la AEI (habilidades, conocimiento y experiencia)



Prioridad	OEI		Vinculación con la PGG	Prioridad	AEI		Vinculación con la PGG	UO Responsable
	Código	Descripción			Código	Descripción		
1	OEI.01	Mejorar las condiciones de Habitabilidad en la Provincia	EJE 1 Lin.1.4 L.Int.1.4.1	1	AEI.01.01	Servicio de alcantarillado en beneficio de la población de la Provincia	EJE 1 Lin.1.4 L.Int.1.4.1	GIP
				2	AEI.01.02	Conexión de Agua Potable en beneficio de la población de la Provincia	EJE 1 Lin.1.4 L.Int.1.4.1	GIP
2	OEI.02	Reducir los índices de Inseguridad Ciudadana en la Provincia	EJE 6 Lin.6.3 L.Int.6.3.2	1	AEI.02.01	Programa de Seguridad Ciudadana Vecinal de manera focalizada en la Provincia	EJE 6 Lin.6.3 L.Int.6.3.2	GSC
				2	AEI.02.02	Programas de Violencia Familiar de manera oportuna en beneficio de la Provincia	EJE 6 Lin.6.3 L.Int.6.3.2	GSC





## Ampliación del Horizonte del Plan Estratégico Institucional de la Municipalidad Provincial de Jaén 2019 - 2025

				3	AEI.02.03	Asistencia técnica en Seguridad Ciudadana de manera oportuna en la Provincia	EJE 6 Lin.6.3 L.Int.6.3.2	GSC
				4	AEI.02.04	Plan Local de Seguridad Ciudadana implementado de manera óptima en la provincia	EJE 6 Lin.6.3 L.Int.6.3.2	GSC
				5	AEI.02.05	Sistema de seguridad ciudadana con equipamiento integral, en beneficio de la población	EJE 6 Lin.6.3 L.Int.6.3.2	GSC
3	OEI.03	Contribuir con la Calidad de los Servicios de Salud en la Provincia	EJE 1 Lin.1.2 L.Int.1.2.2	1	AEI.03.01	Programas de salud preventivo-promocional orientados a favor de la población de la Provincia	EJE 1 Lin.1.2 L.Int.1.2.2	GDS
				2	AEI.03.02	Programas de Control de Calidad focalizados a los establecimientos de atención pública en salud a la población	EJE 1 Lin.1.2 L.Int.1.2.2	GDS
				3	AEI.03.03	Programa de salud orientados a poblaciones vulnerables	EJE 1 Lin.1.2 L.Int.1.2.2	GDS
4	OEI.04	Contribuir con la Calidad de los Servicios	EJE 4 Lin.4.1 L.Int.4.1.3	1	AEI.04.01	Apoyo en equipamiento, Infraestructura y Mobiliario adecuado en Instituciones Educativas de la provincia.	EJE 4 Lin.4.1 L.Int.4.1.3	GIP





## Ampliación del Horizonte del Plan Estratégico Institucional de la Municipalidad Provincial de Jaén 2019 - 2025

		<b>Educativos en la Provincia</b>		<b>2</b>	<b>AEI.04.02</b>	<i>Programas educativos elaborados para los Educandos de la Provincia</i>	<b>EJE 4 Lin.4.1 L.Int.4.1.3</b>	<b>GDS</b>
<b>5</b>	<b>OEI. 05</b>	<b>Promover el Desarrollo Humano y Hábitos Saludables en la Provincia</b>	<b>EJE 1 LIN.1.3 L.Int.1.3.1</b>	<b>1</b>	<b>AEI.05.01</b>	<i>Programas de apoyo social difundidos de forma permanente a grupos de población vulnerables de la Provincia</i>	<b>EJE 1 LIN.1.3 L.Int.1.3.1</b>	<b>GDS</b>
				<b>2</b>	<b>AEI.05.02</b>	<i>Programas de Actividades deportivas municipales de fácil acceso para la población de la Provincia</i>	<b>EJE 4 Lin.4.1 L.Int.4.1.8</b>	<b>GDS</b>
				<b>3</b>	<b>AEI.05.03</b>	<i>Escuelas Multidisciplinarias para jóvenes y niños en la Provincia</i>	<b>EJE 4 Lin.4.1 L.Int.4.1.8</b>	<b>GDS</b>
				<b>4</b>	<b>AEI.05.04</b>	<i>Servicios de bibliotecas de manera integral en la Provincia</i>	<b>EJE 4 Lin.4.1 L.Int.4.1.8</b>	<b>GDS</b>
<b>6</b>	<b>OEI.06</b>	<b>Mejorar el Servicio de Transporte y Transito en la Provincia</b>	<b>EJE 2 Lin,2.3 L.Int.2.3.5 L.Int.2.3.6 L.Int.2.3.4</b>	<b>1</b>	<b>AEI.06.01</b>	<i>Seguridad vial integral en beneficio de la población de la provincia</i>	<b>EJE 2 Lin.2.3 L.Int.2.3.5</b>	<b>GDUAT</b>
				<b>2</b>	<b>AEI.06.02</b>	<i>Ordenamiento Integral del Transporte Publico en beneficio de la Provincia</i>	<b>EJE 2 Lin.2.3 L.Int.2.3.7</b>	<b>GDUAT</b>





## Ampliación del Horizonte del Plan Estratégico Institucional de la Municipalidad Provincial de Jaén 2019 - 2025



				3	AEI.06.03	Planes Implementados en reordenamiento del tránsito y transporte público en forma oportuna en la Provincia	EJE 2 Lin.2.3 L.Int.2.3.7	GDUAT
				4	AEI.06.04	Red vial Vehicular y Peatonal implementada en la Provincia	EJE 2 Lin.2.3 L.Int.2.3.4	GDUAT
				1	AEI.07.01	Asistencia técnica a los emprendedores de forma oportuna en la Provincia	EJE 2 Lin.2.5 L.Int.2.5.1	DEL
				2	AEI.07.02	Asistencia técnica en la formalización de los establecimientos de manera oportuna a los comerciantes informales en la Provincia	EJE 2 Lin.2.5 L.Int.2.5.1	DEL
				3	AEI.07.03	Acciones de control y fiscalización de actividades económicas oportunas en la Provincia	EJE 2 Lin.2.5 L.Int.2.5.1	DEL
				4	AEI.07.04	Agentes Económicos Organizados que agreguen valor en beneficio de los productores, comerciantes en la Provincia	EJE 2 Lin.2.5 L.Int.2.5.3	DEL
7	OEI.07	Promover la Competitividad Económica en la Provincia	EJE 2 Lin.2.5 L.Int.2.5.1 L.Int.2.5.3					





## Ampliación del Horizonte del Plan Estratégico Institucional de la Municipalidad Provincial de Jaén 2019 - 2025

8	OEI.08	Incrementar la oferta turística con enfoque cultural en la Provincia	EJE 2 LIN.2.7 L.Int.2.7.1 L.Int.2.7.2 L.Int.2.7.5		AEI.08.01	Zonas monumentales y paisajísticas recuperadas en la Provincia	EJE 2 Lin.2.7 L.Int.2.7.1	GDEL
				2	AEI.08.02	Asistencia técnica para el incremento del turismo sostenible en la Provincia	EJE 2 Lin.2.7 L.Int.2.7.2	GDEL
				3	AEI.08.03	Programa de Desarrollo Turístico implementado en la Provincia (Calendarización de actividades turísticas provinciales)	EJE 2 Lin.2.7 L.Int.2.7.5	GDEL
9	OEI. 09	Promover la Gestión Ambiental en la Provincia	EJE 7 LIN.7.1 L.Int.7.1.2 L.Int.7.1.3 L.Int.7.1.4	1	AEI.09.01	Segregación en la fuente y recolección selectiva de residuos sólidos para la Provincia	EJE 7 Lin.7.1 L.Int.7.1.2	GDA
				2	AEI.09.02	Manejo de residuos sólidos integral de los ciudadanos para la Provincia	EJE 7 Lin.7.1 L.Int.7.1.2	GDA
				3	AEI.09.03	Mantenimiento y Conservación permanente de áreas verdes de uso público en la Provincia	EJE 7 Lin.7.1 L.Int.7.1.3	GDA
				4	AEI.09.04	Plan Anual de Evaluación y Fiscalización Ambiental implementada en beneficio de la Provincia	EJE 7 Lin.7.1 L.Int.7.1.4	GDA





## Ampliación del Horizonte del Plan Estratégico Institucional de la Municipalidad Provincial de Jaén 2019 - 2025

				5	AEI.09.05	Acciones de fiscalización y control de la contaminación ambiental de manera oportuna en la Provincia	EJE 7 Lin.7.1 L.Int.7.1.4	GDA
				6	AEI.09.06	Asistencia técnica oportuna en Gestión ambiental a los ciudadanos en la Provincia	EJE 7 Lin.7.1 L.Int.7.1.4	GDA
				1	AEI.10.01	Plan de Desarrollo Urbano implementado de la Provincia	EJE 5 Lin.5.1 L.Int.5.1.1	GDUAT
				2	AEI.10.02	Catastro actualizado en la jurisdicción de la Provincia	EJE 5 Lin.5.1 L.Int.5.1.1	GDUAT
				3	AEI.10.03	Espacios públicos recuperados y priorizados en beneficio de la provincia.	EJE 5 Lin.5.1 L.Int.5.1.1	GDUAT
				4	AEI.10.04	Asistencia técnica en desarrollo urbano de forma integral en beneficio de la población de la Provincia	EJE 5 Lin.5.1 L.Int.5.1.1	GDUAT
				5	AEI.10.05	Saneamiento físico legal de predios focalizados en la provincia	EJE 5 Lin.5.1 L.Int.5.1.1	GDUAT
10	OEI.10	Promover el desarrollo urbano territorial ordenado y sostenible en la Provincia	EJE 5 LIN 5.1 L.INT.5.1.1					





## Ampliación del Horizonte del Plan Estratégico Institucional de la Municipalidad Provincial de Jaén 2019 - 2025



11 OEI. 11

Protección de la población y sus medios de vida frente a peligros de origen natural y antrópicos

EJE 7  
LIN.7.2  
L.Int.7.2.1

1	AEI.11.01	Estudios para establecer el riesgo a nivel territorial	EJE 7 Lin.7.2 L.Int.7.2.1	GDUAT
2	AEI.11.02	Incorporación de la GRD en la ocupación y uso del territorio	EJE 7 Lin.7.2 L.Int.7.2.1	GDUAT
3	AEI.11.03	Personas con Formación y Conocimiento en GRD y ACC	EJE 7 Lin.7.2 L.Int.7.2.1	GDUAT
4	AEI.11.04	Población con prácticas seguras para la resiliencia	EJE 7 Lin.7.2 L.Int.7.2.1	GDUAT
5	AEI.11.05	Asistencia Técnica en GRD de manera integral para la población de la Provincia	EJE 7 Lin.7.2 L.Int.7.2.1	GDUAT
6	AEI.11.06	Capacidad Instalada para la preparación y respuesta frente a emergencias y desastres	EJE 7 Lin.7.2 L.Int.7.2.1	GDUAT
7	AEI.11.07	Desarrollo de Instrumentos Estratégicos para la gestión del riesgo de Desastres	EJE 7 Lin.7.2 L.Int.7.2.1	GPP
8	AE.11.8	Implementación de actividades contingenciales	EJE 7 Lin.7.2 L.Int.7.2.1	G/M- Unidades Orgánicas



## Ampliación del Horizonte del Plan Estratégico Institucional de la Municipalidad Provincial de Jaén 2019 - 2025

12	OEI.12	Fortalecer la Gestión Institucional	EJE 2 LIN.2.1 LIN.2.2	1	AEI.12.01	Capacidades Fortalecidas del personal de la Municipalidad Provincial de Jaén.	EJE 5 Lin.5.3 L.Int.5.3.3	GM- SGRRHH
				2	AEI.12.02	Sistema de gestión institucional con enfoque de procesos implementado en la Municipalidad Provincial de Jaén.	EJE 5 Lin.5.3 L.Int.5.3.1	GM- Unidades Orgánicas
				3	AEI.12.03	Recaudación Tributaria oportuna en beneficio de la Municipalidad Provincial de Jaén	EJE 2 Lin.2.2 L.Int.2.2.4	GAT
				4	AE.12.04	Instrumentos de gestión actualizados en beneficio de la administración Municipal	EJE 5 Lin.5.3 L.Int.5.3.1	GPP
				5	AEI.12.05	Espacios y mecanismos de participación ciudadana fortalecidos en la Municipalidad Provincial de Jaén	EJE 5 Lin.5.2 L.Int.5.2.2	GM- Unidades Orgánicas
				6	AEI.12.06	Servicio Civil implementado en beneficio de la Municipalidad Provincial de Jaén	EJE 5 Lin.5.3 L.Int.5.3.6	GM- Unidades Orgánicas





## Ampliación del Horizonte del Plan Estratégico Institucional de la Municipalidad Provincial de Jaén 2019 - 2025

### VI. ANEXOS

**6.1. Anexo B-1: Matriz de Articulación de Planes, Esta articulado al Plan Desarrollo Provincial Concertado -Jaén 2021, aprobado con ordenanza Municipal 03-2013-MPJ, de fecha 13 de febrero del 2013<sup>1</sup>.**

Objetivo Estratégico Territorial			Acción Estratégica Territorial			Objetivo Estratégico Institucional			Explicación de Relación Causal con OET o AET
Código	Enunciado	Nombre del Indicador	Código	Enunciado	Nombre del Indicador	Código	Enunciado	Nombre del Indicador	
OET.01	Promover el Ejercicio digno de ciudadanía y Liderazgo para el Buen Vivir en los pobladores de la provincia de Jaén	Ciudadanía con valores y respeto por los derechos humanos	AET.01.01	Crear las condiciones para la vida digna y el buen vivir de las personas	Porcentaje de hogares con acceso a servicios básicos	OEI.01	Mejorar las condiciones de Habitabilidad en la Provincia de Jaén	Porcentaje de la población que vive en hogares con acceso a servicios básicos	El abastecimiento de agua potable salubre y saneamiento básico es una condición previa para obtener resultados satisfactorios en la lucha contra la pobreza y el hambre, la igualdad de género y la autonomía de la mujer) la reducción de la mortalidad infantil, la salud materna y la sostenibilidad del medio ambiente y contribuir al desarrollo social e inclusivo.  Fortalecer el sistema de seguridad en la Provincia de Jaén, contribuye al fortalecimiento del capital social y la gobernabilidad. En la actualidad existe elevados y sostenido de delincuencia, es un problema social de miedo
					Delitos registrados contra la vida, el cuerpo y la salud, la familia, la libertad, el patrimonio y otros	OEI.02	Reducir los índices de Inseguridad Ciudadana en la Provincia de Jaén	Porcentaje de denuncias de evento que atentó con la seguridad (15 años a más)	

<sup>1</sup> Mediante oficio n° 001-2022-mpj/gpp. dirigido a la especialista en megatenias.fact.ext. y oportunidad se solicitó la asistencia técnica para la elaboración del plan desarrollo concertado de la provincia de jaén al 2033.





## Ampliación del Horizonte del Plan Estratégico Institucional de la Municipalidad Provincial de Jaén 2019 - 2025









									<p>difuso al delito. Frente al delito genera no solo pérdida de confianza en las instituciones sino además pone en duda la capacidad del Estado para manejar la creciente demanda de seguridad por parte de la población.</p>
				<p><i>Elevar el acceso a la salud integral preventiva de las personas, con calidad y calidez del servicio</i></p>	<p><i>Menores de 5 años con desnutrición crónica/Total de niños menores de 5 años *100</i></p>	<p><b>OEI.03</b></p>	<p><b>Contribuir con la Calidad de los Servicios de Salud en la Provincia de Jaén</b></p>	<p><i>Porcentaje de niños entre 6 y 36 meses con anemia</i></p>	<p>La Municipalidad contribuirá asignar presupuesto a los programas presupuestales para contribuir en la disminución de la morbimortalidad de enfermedades transmisibles, no transmisibles y metaxenicas, PANTBC, Articulación Nutricional, en las poblaciones vulnerables, lo que permitirá en el mediano y largo plazo de un desarrollo social más inclusivo.</p>
				<p><i>Impulsar la equidad, la calidad en la educación y la cultura emprendedora de la provincia de Jaén</i></p>	<p><i>N.º de Matriculas, permanencia, transito, implementación, innovación y políticas locales</i></p>	<p><b>OEI.04</b></p>	<p><b>Contribuir con la Calidad de los Servicios Educativos en la Provincia de Jaén</b></p>	<p><i>Proporción de estudiantes de segundo de primaria con nivel satisfactorio de Compresión Lectora.</i></p>	<p>Una educación de calidad se logra a través de mejorar los logros de aprendizaje de los alumnos, que significa que ellos reciban una mejor nutrición, cuenten con materiales de enseñanza que garanticen una educación de calidad, innovadora e inclusiva. El logro de aprendizaje</p>
								<p><i>Proporción de estudiantes de segundo grado</i></p>	





## Ampliación del Horizonte del Plan Estratégico Institucional de la Municipalidad Provincial de Jaén 2019 - 2025

     				<p>Impulsar la cultura emprendedora y empresarial</p> <hr/> <p>Incrementar la producción y la productividad agropecuaria</p> <hr/> <p>Implementar la articulación y equipamiento territorial</p>	<p>implementar el plan de la cultura emprendedora y empresarial</p>	<p>OEI.07</p> <hr/> <p>OEI.08</p>	<p><b>Promover la competitividad económica de la provincia de Jaén</b></p> <hr/> <p><b>Incrementar la oferta turística con enfoque cultural en la Provincia de Jaén</b></p>	<p>Porcentaje de locales comerciales que cuentan con licencia de funcionamiento en la provincia de Jaén</p> <hr/> <p>Número de establecimientos formales de servicios turísticos y/o relacionados a la cultura</p>	<p>La Gestión municipal contribuye con mejorar la competitividad enfocándose en la generación de valor agregado en actividades económicas emblemáticas como el café, cacao y los servicios relacionados</p> <hr/> <p>La Municipalidad contribuirá de puesta en valor los operadores turísticos de la Provincia de Jaén, con la finalidad de fomentar el turismo y el desarrollo económico y sostenible de nuestra provincia.</p>	
	OET.03	Desarrollar los recursos naturales y ambientales en forma sustentable y sostenible	Gestión con responsabilidad ambiental	OEI.03	<p>Mejorar la calidad de la gestión ambiental y el enfoque de protección de recursos naturales en los espacios urbanos y rurales de la provincia de Jaén</p>	<p>implementación del plan de gestión ambiental</p>	<p>OEI.09</p>	<p><b>Promover la Gestión Ambiental en la Provincia de Jaén</b></p>	<p>Porcentaje de los residuos sólidos no reutilizados son dispuestos adecuadamente en infraestructura de residuos sólidos</p>	<p>La Conservación y el aprovechamiento sostenible de los recursos naturales ha sido afectada por el desarrollo de actividades extractivas, productivas y de servicios sin medidas adecuadas de manejo ambiental, una limitada ciudadanía ambiental y otras acciones que se reflejan en la contaminación del agua, aire y del suelo. En ese sentido la Municipalidad Provincial de Jaén, promueve la gestión y conservación de nuestros recursos naturales.</p>



## Ampliación del Horizonte del Plan Estratégico Institucional de la Municipalidad Provincial de Jaén 2019 - 2025



DET.04	Fortalecer la gestión por resultados y riesgos de desastres.	Gestión instituye enfoque de prevención de riesgos de desastres	OEI.04	Institucionalizar la gerencia por resultados y la gestión del riesgo de desastres en la Municipalidad provincial de Jaén	Fomentar la participación ciudadana y ejercicio de derechos humanos y acceso a los servicios	OEI.10	<b>Promover el desarrollo urbano territorial ordenado y sostenible en la Provincia de Jaén</b>	Proporción de la población urbana que vive en asentamientos humanos.	Los Objetivos y Acciones Estratégicas propuestos se relacionan con la nueva exigencia de instituir la gestión por procesos y resultados, basado en el enfoque de gestión de riesgo de desastres.
						OEI.11	<b>Protección de la población y sus medios de vida frente a peligros de origen natural y antrópicos</b>	Porcentaje de capacidad instalada básica frente a emergencias y desastres	La Municipalidad, en los próximos años, está enfocada en incorporar la política de protección frente a peligros por riesgos de desastres centrada en la conservación de bosques y otras potencialidades naturales y ambientales
						OEI.12	<b>Fortalecer la Gestión Institucional</b>	Porcentaje de cumplimiento anual del Plan Estratégico Institucional	En ese sentido, el objetivo de fortalecer la gestión institucional buscar dar mayor eficiencia y eficacia al Gobierno Local de Jaén en la producción y entrega de bienes y servicios al ciudadano, con la finalidad de contribuir a la gobernabilidad democrática de nuestra provincia.



## Ampliación del Horizonte del Plan Estratégico Institucional de la Municipalidad Provincial de Jaén 2019 - 2025

### 6.2 Anexo B-2: Matriz del Plan Estratégico Institucional

Sector: Gobierno Local

Pliego: Municipalidad Provincial de Jaén

Periodo: 2019 - 2025

Misión Institucional: **Promover el desarrollo local y prestar servicios públicos para mejorar la calidad de vida de la población de la provincia de Jaén, de manera, inclusiva, competitiva, transparente y con enfoque territorial.**

OEI/AEI		Nombre del Indicador	Fórmula del Indicador	Fuente de Datos	Tipo de Indicador	Línea Base		Valor Actual		Logros esperados en el período del Plan							Unidad Orgánica responsable del indicador
Código	Descripción					Valor	2017	Valor	Año	2019	2020	2021	2022	2023	2024	2025	
OEI.01	Mejorar las condiciones de Habitabilidad en la Provincia de Jaén	Porcentaje de la población que vive en hogares con acceso a servicios básicos	N.º de Hogares con cobertura de servicios básicos /total de hogares de la provincia *100%	B.D MPJ	Resulta	70%	2017	78%	2018	80%	83%	86%	89%	90%	91%	92%	Gerencia de Infraestructura Pública (GIP) Gerencia de Desarrollo Social (GDS)
<b>Acciones Estratégicas del OEI.01</b>																	
AEI.01.01	Servicio de alcantarillado en beneficio de la población de la Provincia	Porcentaje cobertura de alcantarillado (urbano)	N.º de Hogares con cobertura de servicios de alcantarillado entre número total de hogares en zona urbana *100%	EPS Marañón, DISA, B.D.MPJ	Producto	ND	2016	80%	2017	83.30%	85.80%	88.90%	91.10%	92.00%	93.00%	93.50%	Gerencia de Infraestructura Pública (GIP) Gerencia de Desarrollo Social (GDS))





## Ampliación del Horizonte del Plan Estratégico Institucional de la Municipalidad Provincial de Jaén 2019 - 2025

AEI.01.01		Porcentaje cobertura de alcantarillado (rural)	N.º de Hogares con cobertura de servicios de alcantarillado/ total de hogares en zona rural *100%	EPS Marañón, DISA, B.D.MPJ	Producto	ND	2016	49%	2017	50%	55%	62.50%	65.20%	66.00%	66.50%	67.00%	Gerencia de Infraestructura Pública (GIP) Gerencia de Desarrollo Social (GDS)
AEI.01.02	Conexión de Agua Potable en beneficio de la población de la Provincia	Porcentaje de cobertura de agua Potable (urbano).	N.º de viviendas con cobertura de agua potable/ el N.º de viviendas urbano *100%	EPS Marañón, DISA, B.D.MPJ	Producto	78%	2017	ND	2018	86%	90%	95%	100%	100%	100%	100%	Gerencia de Infraestructura Pública (GIP) Gerencia de Desarrollo Social (GDS)
		Porcentaje cobertura de agua potable (rural)	N.º de viviendas con cobertura de agua potable / el N.º de viviendas rural	EPS Marañón, DISA, B.D.MPJ	Producto	50%	2017	ND	2018	58%	63%	68%	72%	73%	74%	75%	Gerencia de Infraestructura Pública (GIP) Gerencia de Desarrollo Social (GDS)





## Ampliación del Horizonte del Plan Estratégico Institucional de la Municipalidad Provincial de Jaén 2019 - 2025

OEI.02	Reducir los índices de Inseguridad Ciudadana en la Provincia provincial de Jaén	Porcentaje de denuncias de evento que atentó con la seguridad (15 años a más). Tasa de Victimización (15 años a más)	N.º de denuncias PNP /Total de incidentes registrados por serenazgo población * 100%	B.D MPJ- PNP-	Resultado	ND	2017	15%	2018	20%	25%	35%	40%	45%	50%	60%	Gerencia de Seguridad Ciudadana (GSC) y Subgerencia de Serenazgo y Vigilancia
<b>Acciones Estratégicas del OEI.02</b>																	
AEI.02.01	Programa de Seguridad Ciudadana Vecinal de manera focalizada en la Provincia de Jaén	Número de Comités de Seguridad Ciudadana conformados en la Provincia	N.º de comités conformados en la provincia	B.D.MPJ	Producto	ND	2017	72	2018	72	80	100	120	135	140	145	Gerencia de Seguridad Ciudadana (GSC) y Subgerencia de Serenazgo y Vigilancia
AEI.02.02	Programas de Violencia Familiar de manera oportuna en beneficio de la Provincia	Número de vecinos atendidos en programas en violencia familiar en la Provincia	N.º. de vecinos atendidos en programas	BD MPJ	Producto	ND	2017	150	2018	170	200	230	250	250	300	350	Gerencia de Seguridad Ciudadana (GSC) y Subgerencia de Serenazgo y Vigilancia





## Ampliación del Horizonte del Plan Estratégico Institucional de la Municipalidad Provincial de Jaén 2019 - 2025

AEI.02.03	Asistencia técnica en Seguridad Ciudadana de manera oportuna en la Provincia	Porcentaje de vecinos que recibieron asistencia técnica en seguridad ciudadana en la provincia	Población que recibe asistencia técnica /total población *100%	BD MPJ	Producto	ND	2017	10%	2018	10%	18%	22%	25%	27%	29%	28%	Gerencia de Seguridad Ciudadana (GSC) y Subgerencia de Serenazgo y Vigilancia
AEI.02.04	Plan Local de Seguridad Ciudadana implementado de manera óptima en la provincia	Porcentaje de Implementación del Plan de seguridad ciudadana en la provincia	N.º de actividades ejecutadas o realizadas / total de actividades programadas *100%	BD MPJ - PNP	Producto	80%	2017	75%	2018	85%	90%	95%	100%	100%	100%	100%	Gerencia de Seguridad Ciudadana (GSC) y Subgerencia de Serenazgo y Vigilancia
AEI.02.05	Sistema de Seguridad Ciudadana con Equipamiento integral en beneficio de la población	Número de Equipos nuevos adquiridos en Sistemas de Seguridad Ciudadana en la Provincia	N.º de Equipos adquiridos en Sistemas de Seguridad Ciudadana	BD MPJ - PNP- Sub Gerencia de Serenazgo	Producto	13	2016	6	2017	4	6	7	10	12	14	20	Gerencia de Seguridad Ciudadana (GSC) y Subgerencia de Serenazgo y Vigilancia








## Ampliación del Horizonte del Plan Estratégico Institucional de la Municipalidad Provincial de Jaén 2019 - 2025

OEI.03	Contribuir con la Calidad de los Servicios de Salud en la Provincia de Jaén	Porcentaje de niños entre 6 y 36 meses con anemia	N.º de niños entre 6 y 36 meses con anemia / Total de niños entre 6 y 36 meses	INEI, DISA-Jaén - CEPLAN-B.D.MPJ	Resultado	26.20 %	2016	25.30%	2017	23.50%	21.20%	20.30%	19.00%	18.60%	18.20%	27.80%	Gerencia de Desarrollo Social / Subgerencia de Programas Sociales
<b>Acciones Estratégicas del OEI.03</b>																	
OEI.03.01	Programas de salud preventivo-promocional orientados a favor de la población de la Provincia	Porcentaje de población que accede a los programas de salud preventivo-promocional en la provincia	Población que accede a programas de salud preventivo / población total *100%	DISA-B.D. MPJ	Producto	0%	2017	0%	2018	30%	35%	48%	52%	53%	54%	55%	Gerencia de Desarrollo Social / Subgerencia de Programas Sociales
OEI.03.02	Programas de Control de Calidad focalizados a los establecimientos de atención pública en salud a la población	Número de Establecimientos de Salud (EES) que cuentan con las condiciones mínimas para el cumplimiento de las normas MINSA	N.º De EES implementados que cumplen con las normas del MINSA	DISA-B.D.MPJ	Producto	60	2017	69	2018	71	73	75	77	78	79	80	Gerencia de Desarrollo Social / Subgerencia de Programas Sociales





## Ampliación del Horizonte del Plan Estratégico Institucional de la Municipalidad Provincial de Jaén 2019 - 2025

AEI.03.03	Programa de salud orientados a poblaciones vulnerables	Número de población que accede al Seguro Integral de Salud (SIS)	N.º de personas con seguro integral	DISA, B.D.MPJ, ULE, SISFOH	Producto	ND	2017	5500	2018	6000	6300	6900	7300	8000	9000	9500	Gerencia de Desarrollo Social / Subgerencia de Programas Sociales
OEI. 04	Contribuir con la calidad de los servicios Educativos en la Provincia de Jaén	Proporción de estudiantes de segundo grado de primaria con nivel satisfactorio de Compresión Lectora.	N.º de estudiantes de segundo grado con nivel satisfactorio en comprensión lectora/ Total de estudiantes de segundo grado *100 %	ECE-MINEDU , UGEL - Jaén	Resultado	46.5	2016	ND	2018	48.50%	49.20%	50.10%	52.50%	52.70%	53.10%	53.50%	Gerencia de Desarrollo Social (GDS) Subgerencia de Educación, Cultura, Recreación y Deportes
		Proporción de estudiantes de segundo grado de primaria con nivel satisfactorio de Compresión matemática	N.º de estudiantes segundo grado con nivel satisfactorio en comprensión matemática/ Total de estudiantes de segundo grado *100%	MINEDU -UGEL- Jaén	Resultado	34.1	2016	ND	2018	35.50%	36.10%	37.40%	38.50%	38.60%	38.90%	56,80%	Gerencia de Desarrollo Social (GDS) Subgerencia de Educación, Cultura, Recreación y Deportes





## Ampliación del Horizonte del Plan Estratégico Institucional de la Municipalidad Provincial de Jaén 2019 - 2025

Acciones Estratégicas del OEI.04																	
AEI.04.01	Apoyo en equipamiento, Infraestructura y Mobiliario adecuado en Instituciones Educativas de la provincia.	Número de I.E. que cuentan con equipamiento nuevo.	N.º de I.E equipadas	UGEL, B.D.MPJ	Producto	ND	2017	ND.	2018	5	8	10	12	13	13.5	14	Gerencia Desarrollo Social (GDS), Gerencia de Infraestructura Pública (GIP)
		Número de I.E. que reciben apoyo en mantenimiento e infraestructura	N.º de I.E. con mantenimiento de infraestructura	B.D.MPJ-UGEL	Producto	ND	2017	4	2018	6	8	10	12	13	13.5	14	Gerencia Desarrollo Social (GDS), Gerencia de Infraestructura Pública (GIP)
		Número de I.E. que cuentan con mobiliario nuevo	N.º de I.E que cuentan con mobiliario nuevo	B.D.MPJ-UGEL	Producto	ND	2017	ND	2018	5	8	10	12	13	13.5	14	Gerencia de Desarrollo Social (GDS), Gerencia de Infraestructura Pública (GIP)





## Ampliación del Horizonte del Plan Estratégico Institucional de la Municipalidad Provincial de Jaén 2019 - 2025

AEI.04.02	Programas educativos elaborados para los Educandos de la Provincia	Porcentaje de estudiantes que acceden a los Programas Educativos	N.º de estudiantes que acceden a Programas Educativos / total de estudiantes *100%	CENSO EDUCATIVO-2017	Producto	77%	2017	ND	2018	82.10%	84.50%	85.20%	86.40%	87.00%	87.30%	88.00%	Gerencia de Desarrollo Social (GDS) Subgerencia de Educación, Cultura, Recreación y Deportes
OEI. 05	Promover el Desarrollo Humano y Hábitos Saludables en la Provincia de Jaén	Porcentaje de población considerada en extrema pobreza en la provincia	N.º de pobres extremos en la Provincia de Jaén/ total, de población *100%	ULE, SISFOH, MPJ	Resultado	ND	2017	ND	2018	30%	20%	15%	11%	11%	10%	10%	Gerencia de Desarrollo Social (GDS) Subgerencia de Programas Sociales
<b>Acciones Estratégicas del OEI.05</b>																	
AEI.05.01	Programas de apoyo social difundidos de forma permanente a grupos de población vulnerables de la Provincia	Población Vulnerable que accede a los Programas de Apoyo Social	N.º de beneficiarios que acceden a los programas de apoyo social	B.D.MPJ, Sg. Programas Sociales, MIDIS, SISFOH, ULE,	Producto	ND	2017	ND	2018	4000	4500	4900	5800	6300	7000	17,991.00	Gerencia de Desarrollo Social (GDS) Subgerencia de Programas Sociales





## Ampliación del Horizonte del Plan Estratégico Institucional de la Municipalidad Provincial de Jaén 2019 - 2025


AEI.05.02	Programas de Actividades deportivas municipales de fácil acceso para la población de la Provincia	Porcentaje de la Población que accede a los Programas Deportivos en la provincia	N.º de beneficiarios que acceden a programas deportivos /total de población*100%	Sub Gerencia de Educación, Cultura, Deportes y Recreación	Producto	49%	2017	49%	2018	50%	54%	58%	62%	63%	64%	65%	Gerencia de Desarrollo Social (GDS) y Subgerencia de Educación, Cultura, Recreación y Deportes
AEI.05.03	Escuelas Multidisciplinarias para jóvenes y niños en la Provincia	Porcentaje de niños y jóvenes que accede a las Escuelas Multidisciplinarias de la Provincia	N.º de niños y jóvenes que acceden a las Escuelas Multidisciplinarias /total de niños y jóvenes *100%	B.D.MPJ- Sub Gerencia de Educación, Cultura, Deportes y Recreación	Producto	0%	2017	0%	2018	15%	20%	25%	30%	32%	34%	36%	Gerencia de Desarrollo Social (GDS) y Subgerencia de Educación, Cultura, Recreación y Deportes
AEI.05.04	Servicios de bibliotecas de manera integral en la provincia de Jaén	Porcentaje de la Población que acceden a los Servicios de Biblioteca en la Provincia	Población que accede a los servicios de la biblioteca / población total *100%	B.D.MPJ	Producto	0%	2017	0%	2018	10%	15%	18%	20%	21%	22%	22%	Gerencia de Desarrollo Social (GDS) y Subgerencia de Educación, Cultura, Recreación y Deportes





## Ampliación del Horizonte del Plan Estratégico Institucional de la Municipalidad Provincial de Jaén 2019 - 2025

OEI.06	Mejorar el Servicio de Transporte y Transito en la Provincia	Número de vehículos que prestan servicio urbano	N.º de vehículos que prestan servicio urbano	B.D. MPJ	Resultado	ND	2017	ND	2018	600	650	680	720	1000	1200	11000	Gerencia de Desarrollo Urbano y Acondicionamiento Territorial (GDUAT)-subgerencia de Trans. Urb. Tránsito y Vialidad
<b>Acciones estratégicas del OEI.06</b>																	
AEI.06.01	Seguridad vial integral en beneficio de la población de la provincia de Jaén	Número de vehículos de transporte masivo intervenidos en la Provincia	N.º de vehículos intervenidos	B.D. MPJ	Producto	70	2017	90	2018	130	150	170	190	200	220	20,000	Gerencia de Desarrollo Urbano y Acondicionamiento Territorial (GDUAT)-subgerencia de Trans. Urb. Tránsito y Vialidad
		Porcentaje de vías y calles con señalización en la provincia	Vías y calles señalizadas / total de vías y calles señalizadas* 100%	Sub Gerencia de Transportes. B.D.MPJ	Producto	15%	2017	20%	2018	30%	35%	40%	47%	55%	60%	75%	Gerencia de Desarrollo Urbano y Acondicionamiento Territorial (GDUAT)-subgerencia de Trans.





## Ampliación del Horizonte del Plan Estratégico Institucional de la Municipalidad Provincial de Jaén 2019 - 2025

																		Urb. Tránsito y Vialidad
Ordenamiento Integral del Transporte Público en beneficio de la Provincia de Jaén  AEI.06.02	Número de autorizaciones otorgadas en la Provincia	N.º total de autorizaciones	B.D. MPJ	Producto	ND	2017	ND	2018	15	20	28	35	37	40	40	40	<b>Gerencia de Desarrollo Urbano y Acondicionamiento Territorial (GDUAT)-subgerencia de Trans. Urb. Tránsito y Vialidad</b>	
	Número de Licencias de conducir Otorgadas en la Provincia	N.º total de Licencias de conducir	B.D. MPJ	Producto	5200	2017	6000	2018	7000	8000	9000	10000	1200	1400	14000	14000	14000	<b>Gerencia de Desarrollo Urbano y Acondicionamiento Territorial (GDUAT)-subgerencia de Trans. Urb. Tránsito y Vialidad</b>





## Ampliación del Horizonte del Plan Estratégico Institucional de la Municipalidad Provincial de Jaén 2019 - 2025

AEI.06.03	Planes implementados en reordenamiento del tránsito y transporte público en forma oportuna en la provincia	Porcentaje de Planes implementados en reordenamiento del tránsito y Transporte en la Provincia	Nº de Actividades ejecutadas /total de actividades programadas ) *100%	B.D. MPJ	Producto	ND.	2017	ND.	2018	15%	35%	50%	53%	54%	55%	60%	Gerencia de Desarrollo Urbano y Acondicionamiento Territorial (GDUAT)-subgerencia de Trans. Urb. Tránsito y Vialidad
AEI.06.04	Red vial Vehicular y Peatonal implementada en la Provincia	Número de Kms nuevos en red vial vehicular y peatonal	N.º de Kms en red vial vehicular y peatonal nuevos	B.D. MPJ	Producto	8	2017	9	2018	10	15	17	19	22	24	25	Gerencia de Infraestructura Pública y Subgerencia de Obras
		Número de Kms rehabilitados en red vial vehicular y peatonal	N.º de Kms en red vial vehicular y peatonal rehabilitados	B.D. MPJ	Producto	ND.	2017	ND.	2018	10	10	12	15	17	19	20	Gerencia de Infraestructura Pública y Subgerencia de Obras
OEI.07	Promover la competitividad económica de la provincia de Jaén	Porcentaje de locales comerciales que cuentan con Licencia de Funcionamiento	N.º de locales comerciales con licencia de funcionamiento /número de locales	B.D. MPJ-INEI	Resultado	ND.	2017	ND	2018	35%	37%	40%	42%	45%	48%	50%	Gerencia de Desarrollo Económico Local (GDEL) / Sg de Licencias, Comercialización y







## Ampliación del Horizonte del Plan Estratégico Institucional de la Municipalidad Provincial de Jaén 2019 - 2025

			comerciales *100%																Vigilancia Sanitaria
<b>Acciones estratégicas del OEI.07</b>																			
AEI.07.01	Asistencia técnica a los emprendedores de forma oportuna en la Provincia	Número de emprendedores organizados que reciben asistencia técnica en la provincia	N.º de emprendedores organizados que reciben asistencia técnica	B.D. MPJ	Producto	5	2017	10	2018	28	37	45	48	50	52	52			Gerencia de Desarrollo Económico Local (GDEL) / Sg de Licencias, Comercialización y Vigilancia Sanitaria
AEI.07.02	Asistencia técnica en la formalización de los establecimientos de manera oportuna a los comerciantes informales en la Provincia	Número de Personas que reciben asistencia técnica en formalización de actividades comerciales en la Provincia	N.º de personas que reciben asistencia técnica en formalización de actividades comerciales	B.D. MPJ	Producto	ND	2017	ND	2018	150	180	190	200	220	230	300			Gerencia de Desarrollo Económico Local (GDEL) / Sg de Licencias, Comercialización y Vigilancia Sanitaria





## Ampliación del Horizonte del Plan Estratégico Institucional de la Municipalidad Provincial de Jaén 2019 - 2025

AEI.07.03	Acciones de control y fiscalización de actividades económicas oportunas en la Provincia	Número de establecimientos fiscalizados en actividades económicas en la Provincia	N.º de establecimientos fiscalizados en actividades económicas	B.D. MPJ	Producto	N. D	2017	6080	2018	6120	6150	6200	6300	6500	6700	6800	Gerencia de Desarrollo Económico Local (GDEL) / Sg de Licencias, Comercialización y Vigilancia Sanitaria
AEI.07.04	Agentes Económicos Organizados con valor agregado en beneficio de los productores, comerciantes en la Provincia	Número de Agentes económicos organizados en la Provincia	N.º. de agentes económicos organizados	B.D. MPJ	Producto	ND	2017	25	2018	30	41	50	58	60	62	78	Gerencia de Desarrollo Económico Local (GDEL) / Sg de Licencias, Comercialización y Vigilancia Sanitaria
OEI.08	Incrementar la oferta turística con enfoque cultural en la Provincia de Jaén	Número de establecimientos formales de servicios turísticos y/o relacionados a la cultura	N.º. de establecimientos formales de servicios turísticos	B.D.MPJ	Resultado	3	2017	6	2018	10	12	15	18	19	20	20	Gerencia de Desarrollo Económico Local (GDEL), Sb. De Turismo y Fomento a la Inversión Privada
<b>Acciones estratégicas del OEI.08</b>																	





## Ampliación del Horizonte del Plan Estratégico Institucional de la Municipalidad Provincial de Jaén 2019 - 2025


AEI.08.01	Zonas monumental es y paisajísticas recuperadas en la Provincia	Porcentaje de zonas Monumental es y Paisajísticas en estado óptimo en la Provincia	N.º de zonas Monumental es paisajistas en estado óptimo/ total de zonas monumental es y Paisajistas *100 %	B.D. MPJ	Produc to	ND	2017	5%	2018	10%	20%	25%	30%	32%	35%	35%	Gerencia de Desarrollo Económico Local (GDEL), Sb. De Turismo y Fomento a la Inversión Privada
AEI.08.02	Asistencia técnica para el incremento del turismo sostenible en la Provincia	Número de operadores turísticos debidamente registrados y acreditados que reciben asistencia técnica en la Provincia	N.º total de Operadores turísticos registrados y acreditados que reciben asistencia técnica	B.D. MPJ. Sub Gerencia de Turismo	Produc to	ND	2017	ND	2018	15	18	23	25	26	27	27	Gerencia de Desarrollo Económico Local (GDEL), Sb. De Turismo y Fomento a la Inversión Privada
AEI.08.03	Programa de Desarrollo Turístico implementado en la Provincia (Calendarización de actividades turísticas provinciales)	Porcentaje de implementación del Programa de Desarrollo Turístico de la Provincia	N.º de actividades ejecutadas/ total de actividades programadas *100%	B.D. MPJ	Produc to	ND	2017	ND	2018	70%	75%	85%	90%	92%	93%	93%	Gerencia de Desarrollo Económico Local (GDEL), Sb. De Turismo y Fomento a la Inversión Privada





## Ampliación del Horizonte del Plan Estratégico Institucional de la Municipalidad Provincial de Jaén 2019 - 2025

OEI.09	Promover la Gestión Ambiental en la Provincia de Jaén	Porcentaje de los residuos sólidos no reutilizados son dispuestos adecuadamente en infraestructura de residuos sólidos	Toneladas de residuos sólidos no reutilizados dispuestos adecuadamente/ total de residuos sólidos no reutilizados *100%	SIGERSO L- B.D.MPJ , SUB GERENCIA DE RESIDUOS SOLIDOS	Resultado	17%	2017	15%	2018	14%	14%	14%	13%	12%	11%	10%	Gerencia de Desarrollo Ambiental (GDA) -Sg. de Gestión Integral y Residuos Sólidos
<b>Acciones estratégicas OEI.09</b>																	
AEI.09.01	Segregación en la fuente y recolección selectiva de residuos sólidos para la Provincia	Número de toneladas de residuos sólidos inorgánicos recuperados segregados en fuente de origen	N.º de Toneladas de RR.SS. Inorgánicos recuperados en la fuente de origen	B.D.MPJ, Gerencia de Desarrollo Ambiental, Sub Gerencia de RR. SS	Resultado	3572	2017	3500	2018	4500	5000	5500	6000	6500	7000	1200	Gerencia de Desarrollo Ambiental (GDA) -Sg. de Gestión Integral y Residuos Sólidos
AEI.09.02	Manejo de residuos sólidos integral de los ciudadanos para la Provincia	Porcentaje de toneladas anuales de residuos sólidos dispuestos adecuadamente en la Provincia	Toneladas de RR.SS. Dispuestos adecuadamente / el total de Residuos sólidos que se producen al año *100%	B.D. MPJ	Resultado	17%	2017	33%	2018	40%	50%	60%	80%	83%	86%	88%	Gerencia de Desarrollo Ambiental (GDA) -Sg. de Gestión Integral y Residuos Sólidos





## Ampliación del Horizonte del Plan Estratégico Institucional de la Municipalidad Provincial de Jaén 2019 - 2025

AEI.09.03	Mantenimiento y Conservación permanente de áreas verdes de uso público en la Provincia	Porcentaje de M2 de áreas verdes en estado óptimo de mantenimiento en la Provincia	N.º de áreas verdes en estado óptimo/ el total de áreas verdes*100 %	B.D. MPJ	Resultado	70%	2017	80%	2018	90%	95%	100%	100%	100%	100%	100%	100%	Gerencia de Desarrollo Ambiental (GDA) -Sg. de Áreas Verdes y Ornato
AEI.09.04	Plan Anual de Evaluación y Fiscalización Ambiental implementada en beneficio de la Provincia	Porcentaje de implementación del Plan de Evaluación y Fiscalización Ambiental	N.º. de actividades ejecutadas/ actividades programadas *100%	B.D. MPJ	Producto	0%	2017	9%	2018	100%	100%	100%	100%	100%	100%	100%	100%	Gerencia de Desarrollo Ambiental (GDA) -Sg. Gestión Ambiental y Recursos Naturales
AEI.09.05	Acciones de fiscalización y control de la contaminación ambiental de manera oportuna en la Provincia	Número de Fiscalizaciones realizadas en Contaminación ambiental en la Provincia	N.º. Fiscalizaciones realizadas en Contaminación Ambiental	B.D. MPJ	Resultado	43	2017	24	2018	40	60	80	100	120	150	160	Gerencia de Desarrollo Ambiental (GDA) - Sg. Gestión Ambiental y Recursos Naturales	





## Ampliación del Horizonte del Plan Estratégico Institucional de la Municipalidad Provincial de Jaén 2019 - 2025

AEI.09.06	Asistencia técnica oportuna en Gestión ambiental a los ciudadanos en la Provincia	Número de asistencia técnica en gestión ambiental en la provincia	N.º de capacitaciones en gestión ambiental	B.D.MPJ	Resultado	ND.	2017	8	2018	12	16	20	23	30	38	40	Gerencia de Desarrollo Ambiental (GDA) - Sg. Gestión Ambiental y Recursos Naturales
OEI.10	Promover el desarrollo urbano territorial ordenado y sostenible en la Provincia de Jaén	Proporción de la población urbana que vive en asentamientos humanos.	Población urbana que vive en asentamientos humanos /total de la población general*100 %	B.D. MPJ	Resultado	ND.	2017	ND	2018	25%	20%	15%	12%	10%	9%	8%	Gerencia de Desarrollo Urbano y Acondicionamiento Territorial (GDUAT) Sg. De Desarrollo Urbano, Rural y Catastro
<b>Acciones Estratégicas OEI.10</b>																	
AEI.10.01	Plan de Desarrollo Urbano implementado de la Provincia	Porcentaje de Implementación del Plan de Desarrollo Urbano	N.º. de actividades ejecutadas / total de actividades programadas *100%	B.D. MPJ	Resultado	ND	2017	20%	2018	30%	40%	48%	55%	58%	60%	80%	Gerencia de Desarrollo Urbano y Acondicionamiento Territorial (GDUAT) Sg. De Desarrollo Urbano, Rural y Catastro





## Ampliación del Horizonte del Plan Estratégico Institucional de la Municipalidad Provincial de Jaén 2019 - 2025

AEI.10.02	Catastro actualizado en el distrito de Provincia	Porcentaje de actualización del catastro en el distrito de Jaén	N.º de viviendas fiscalizadas/ Total de viviendas registradas en el catastro de la MPJ*100%	B.D. MPJ	Producto	0%	2017	50%	2018	70%	80%	90%	100%	100%	100%	100%	100%	Gerencia de Desarrollo Urbano y Acondicionamiento Territorial (GDUAT) Sg. De Desarrollo Urbano, Rural y Catastro
AEI.10.03	Públicos recuperados y priorizados en beneficio de la provincia.	Porcentaje de espacios públicos recuperados en la Provincia	N.º de Espacios públicos recuperados en la provincia/ total de espacios recuperados *100%	B.D. MPJ	Resultado	0%	2017	60%	2018	70%	75%	85%	95%	96%	97%	97%		Gerencia de Desarrollo Urbano y Acondicionamiento Territorial (GDUAT) Sg. De Desarrollo Urbano, Rural y Catastro
AEI.10.04	Asistencia técnica en desarrollo urbano de forma integral en beneficio de la población de la Provincia	Número de Asistencias técnicas en desarrollo urbano en la Provincia	N.º de asistencia técnica en desarrollo urbano en la Provincia	B.D. MPJ	Resultado	ND	2017	DN	2018	15	20	35	45	46	47	50		Gerencia de Desarrollo Urbano y Acondicionamiento Territorial (GDUAT) Sg. De Desarrollo Urbano, Rural y Catastro





## Ampliación del Horizonte del Plan Estratégico Institucional de la Municipalidad Provincial de Jaén 2019 - 2025

AEI.10.05	Saneamiento físico legal de predios focalizados en la provincia	Porcentaje de Predios con Saneamiento físico legal en la Provincia	N.º de predios saneados / el N.º total de predios sin sanear *100%	B.D. MPJ	Resultado	ND.	2017	ND.	2018	25%	30%	45%	55%	60%	63%	65%	Gerencia de Desarrollo Urbano y Acondicionamiento Territorial (GDUAT) Sg. De Desarrollo Urbano, Rural y Catastro
AEI.11	Protección de la población y sus medios de vida frente a peligros de origen natural y antrópicos	Porcentaje de capacidad instalada básica frente a emergencias y desastres.	Población con asistencia básica frente a emergencia y desastres /Total de población asistencia básica *100%	B.D.MPJ	Resultado	25%	2017	0%	2018	40%	60%	70%	80%	85%	88%	88%	Gerencia de Desarrollo Urbano y Acondicionamiento Territorial (GDUAT) Y Sub Gerencia de Gestión del Riesgo y Desastres.
<b>Acciones estratégicas OEI.11</b>																	







## Ampliación del Horizonte del Plan Estratégico Institucional de la Municipalidad Provincial de Jaén 2019 - 2025

AEI.11.01	Estudios para establecer el riesgo a nivel territorial	Número de zonas vulnerables con evaluaciones de riesgo de desastres.	N.º de Viviendas expuestas en zonas vulnerables	B.D. MPJ	Resultado	ND	2017	DN	2018	8	6	5	5	4	3	3	Gerencia de Desarrollo Urbano y Acondicionamiento Territorial (GDUAT) Y Sub Gerencia de Gestión del Riesgo y Desastres.
AEI.11.02	Incorporación de la GRD en la ocupación y uso del territorio	Porcentaje de edificaciones con Inspecciones Técnicas de Seguridad aprobados.	N.º de edificaciones supervisadas/ Total de edificaciones registradas *100%	B.D. MPJ	Resultado	70%	2017	75%	2018	78%	85%	91%	95%	96%	97%	97%	Gerencia de Desarrollo Urbano y Acondicionamiento Territorial (GDUAT) y Sub Gerencia de Gestión del Riesgo y Desastres.





## Ampliación del Horizonte del Plan Estratégico Institucional de la Municipalidad Provincial de Jaén 2019 - 2025


AEI.11.03	Personas con Formación y Conocimiento en GRD Y ACC	Porcentaje de participantes certificados en cursos básicos y especializados en materia de GRD Y ACC	N° de participantes en cursos básicos y especializados en materia de GRD y ACC certificados/ Total de participantes en cursos básicos y especializados en materia de GRD y ACC	B.D.MPJ	Resultado	ND	2017	2%	2018	15%	20%	25%	30%	33%	35%	40%	Gerencia de Desarrollo Urbano y Acondicionamiento Territorial (GDUAT) y Sub Gerencia de Gestión del Riesgo y Desastres.
AEI.11.04	Implementación adecuada de servicios públicos seguros	Número de EESS en zonas altamente expuestas a peligros con medidas de seguridad	N.º. de EESS en zonas expuestas a peligros con medidas de seguridad	B.D. MPJ	Producto	ND	2017	DN	2018	10	7	3	2	2	1	1	Gerencia de Desarrollo Urbano y Acondicionamiento Territorial (GDUAT) y Sub Gerencia de Gestión del Riesgo y Desastres.





## Ampliación del Horizonte del Plan Estratégico Institucional de la Municipalidad Provincial de Jaén 2019 - 2025


		Número de IIEE en zonas altamente expuestas a peligros con medidas de seguridad	Nº IIEE en zonas expuestas a peligros con medidas de seguridad	B.D. MPJ	Result ado	ND	2017	ND	2018	11	8	5	2	2	1	1	Gerencia de Desarrollo Urbano y Acondicionamiento Territorial (GDUAT) y Sub Gerencia de Gestión del Riesgo y Desastres.
AEI.11.05	Población con practica seguras para la resiliencia	Porcentaje de personas expuestas a peligro con capacidad para responder ante emergencias y desastres	Nº de personas expuestas a peligro con capacidad para responder ante emergencias y desastres/ total de personas expuestas a peligro *100%	B.D. MPJ-INDECI	Result ado	ND	2017	20%	2018	22%	25%	28%	30%	33%	35%	40%	Gerencia de Desarrollo Urbano y Acondicionamiento Territorial (GDUAT) y Sub Gerencia de Gestión del Riesgo y Desastres.





## Ampliación del Horizonte del Plan Estratégico Institucional de la Municipalidad Provincial de Jaén 2019 - 2025

AEI.11.06	Asistencia Técnica en GRD de manera integral para la población de la Provincia "	Número de Personas que reciben asistencia técnica en GRD"	N.º de personas asistiendo en GRD	B.D. MPJ	Result ado	ND.	2017	DN	2018	135	145	150	160	170	180	300	Gerencia de Desarrollo Urbano y Acondicionamiento Territorial (GDUAT) y Sub Gerencia de Gestión del Riesgo y Desastres.
AEI.11.07	Capacidad instalada para la preparación y respuesta frente a emergencias y desastres	Número de implementación del Centro de Operaciones de Emergencia Provincial	N.º de Centros de Operaciones Implementados.	B.D. MPJ	Result ado	ND.	2017	1	2018	4	8	11	12	12	12	12	Gerencia de Desarrollo Urbano y Acondicionamiento Territorial (GDUAT) y Sub Gerencia de Gestión del Riesgo y Desastres.
AEI.11.08	Desarrollo de Instrumentos Estratégicos para la gestión del riesgo de Desastre	Número de documentos técnicos aprobados	N.º de documentos técnicos aprobados	B.D. MPJ	Result ado	ND	2017	DN	2018	2	4	6	8	8	8	8	Gerencia de Desarrollo Urbano y Acondicionamiento Territorial (GDUAT) y Sub Gerencia de Gestión del Riesgo y Desastres.





## Ampliación del Horizonte del Plan Estratégico Institucional de la Municipalidad Provincial de Jaén 2019 - 2025

AEI.11.09	Implementación de actividades contingenciales	Porcentaje de Implementación de actividades contingenciales	N.º de actividades ejecutadas / el N.º. de actividades programadas *100 %	B.D. MPJ	Producto	ND.	2017	60%	2018	70%	80%	90%	100%	100%	100%	100%	Gerencia de Desarrollo Urbano y Acondicionamiento Territorial (GDUAT) y Sub Gerencia de Gestión del Riesgo y Desastres.
OEI.12	Fortalecer la Gestión Institucional	Porcentaje de cumplimiento anual del Plan Estratégico Institucional	N.º. de actividades ejecutadas / el N.º. de actividades programadas del PEI *100 %	Gerencia de Planificación y Presupuesto	Producto	ND.	2017	DN.	2018	100%	100%	100%	100%	100%	100%	100%	Gerencia de Planificación y Presupuesto (GPP)
<b>Acciones Estratégicas OEI.12</b>																	
AEI.12.01	Capacidades Fortalecidas del personal de la Municipalidad Provincial	Porcentaje de personal capacitado de la Municipalidad Provincial	N.º de trabajadores satisfechos con la labor realizada / Total de trabajadores de la MPJ *100%	Sub Gerencia de Recursos Humanos	Producto	ND.	2017	DN	2018	30%	50%	70%	75%	75%	75%	75%	GM -Sub Gerencia de Recursos Humanos





## Ampliación del Horizonte del Plan Estratégico Institucional de la Municipalidad Provincial de Jaén 2019 - 2025

AEI.12.02	Espacios y mecanismos de participación ciudadana fortalecidos en la Municipalidad Provincial	Número de reuniones realizadas con participación del vecino en la Municipalidad	N.º de reuniones realizadas con participación del vecino en el año	B.D. MPJ	Producto	ND	2017	DN	2018	15	20	25	28	29	30	32	Gerencia Municipal (GM)
AEI.12.03	Sistema de gestión institucional con enfoque de procesos implementado en la Municipalidad	Porcentaje de unidades orgánicas implementadas con enfoque de procesos en la Municipalidad	N.º de unidades orgánicas implementadas / total de áreas orgánicas existentes con enfoques de procesos *100%	B.D. MPJ	Resultado	ND.	2017	60%	2018	70%	85%	93%	100%	100%	100%	100%	Gerencia Municipal y Unidades Orgánicas (GM, UO)
AEI.12.04	Recaudación Tributaria oportuna en beneficio de la Municipalidad	Porcentaje de Tributos recaudados en la Municipalidad	Soles de recaudación / programación del año *100%	B.D. MPJ	Producto	50%	2017	60%	2018	80%	90%	95%	100%	100%	100%	100%	Gerencia de Administración Tributaria (GAT)





## Ampliación del Horizonte del Plan Estratégico Institucional de la Municipalidad Provincial de Jaén 2019 - 2025

AEI.12.05	Instrumentos de gestión actualizados en beneficio de la administración Municipal	Número de Instrumentos de gestión actualizados en la Municipalidad	N.º de planes actualizados	B.D. MPJ	Producto	ND.	2017	10	2018	4	6	9	12	12	13	1103	Gerencia de Planificación y Presupuesto (GPP)
AEI.12.06	Servicio Civil implementado en beneficio de la Municipalidad	Porcentaje de Servicio Civil implementado en la Municipalidad	N.º de actividades ejecutadas / el N.º de actividades programadas *100%	B.D. MPJ	Producto	ND.	2017	DN.	2018	30%	50%	75%	80%	80%	81%	81%	Gerencia Municipal y Unidades Orgánicas (GM, UO)





## Ampliación del Horizonte del Plan Estratégico Institucional de la Municipalidad Provincial de Jaén 2019 - 2025

### 6.3.- Anexo B-3: Ficha técnica del indicador de OEI/AEI

Ficha técnica del indicador									
<b>OEI / AEI:</b>	<b>OEI.01: Mejorar las condiciones de Habitabilidad en la Provincia de Jaén</b>								
<b>Nombre del indicador:</b>	Porcentaje de la población que vive en hogares con acceso a servicios básicos								
<b>Justificación:</b>	El acceso a los servicios básicos hace posible que la población tenga una vida digna, es un indicador de las condiciones favorables en el bienestar social y por tanto en el nivel relativo de desarrollo.								
<b>Responsable del indicador:</b>	Gerencia de Infraestructura Pública (GIP) Gerencia de Desarrollo Social (GDS)								
<b>Limitaciones del indicador:</b>	Inadecuada gestión de la entidad para el financiamiento de los proyectos de servicios básicos.								
<b>Método de cálculo</b>	N.º de Hogares con cobertura de servicios básicos /total de hogares de la provincia *100%								
<b>Parámetro de medición:</b>	Porcentaje	Sentido esperado del Indicador:			Ascendente				
<b>Fuente y bases de datos:</b>	B.D.MPJ, INEI -								
Valor de línea de base		Valor actual		Logros esperados					
Año	2017	2018	2019	2020	2021	2022	2023	2024	2025
Valor	70%	78%	80%	83%	86%	89%	90%	91%	92%







## Ampliación del Horizonte del Plan Estratégico Institucional de la Municipalidad Provincial de Jaén 2019 - 2025

### Ficha técnica del indicador

<b>OEI / AEI:</b>	<b>AEI.01.01: Servicio de alcantarillado en beneficio de la población de la Provincia de Jaén</b>								
<b>Nombre del indicador:</b>	Porcentaje cobertura de alcantarillado (urbano)								
<b>Justificación:</b>	Según aumenta la población que habita en un espacio, también aumentan los desechos que son necesarios evacuar. La serie de conductos y tuberías subterráneas que componen los sistemas de alcantarillado se encargan de recolectar las aguas de desecho y transportarlas de forma segura y rápida a un lugar donde no afecte a la salubridad de su población.								
<b>Responsable del indicador:</b>	Gerencia de Infraestructura Pública (GIP Gerencia de Desarrollo Social (GDS))								
<b>Limitaciones del indicador:</b>	Inadecuada gestión de la entidad para el financiamiento de los proyectos de alcantarillado								
<b>Método de cálculo</b>	N. °. de Hogares con cobertura de servicios de alcantarillado entre número total de hogares en zona urbana *100%								
<b>Parámetro de medición:</b>	Porcentaje			Sentido esperado del Indicador:			Ascendente		
<b>Fuente y bases de datos:</b>	EPS Marañón Disa, BD.MPJ. INEI - Censos Nacionales 2017: XII de Población y VII de Vivienda.								
<b>Valor de línea de base</b>	Valor actual		Logros esperados						
<b>Año</b>	2016	2017	2019	2020	2021	2022	2023	2024	2025
<b>Valor</b>	ND	80%	83.30%	85.80%	88.90%	91.10%	92.00%	93.00%	93.50%





## Ampliación del Horizonte del Plan Estratégico Institucional de la Municipalidad Provincial de Jaén 2019 - 2025

### Ficha técnica del indicador

<b>OEI / AEI:</b>	<b>AEI.01.01: Servicio de alcantarillado en beneficio de la población de la Provincia de Jaén</b>								
<b>Nombre del indicador:</b>	Porcentaje cobertura de alcantarillado (rural)								
<b>Justificación:</b>	Según aumenta la población que habita en un espacio, también aumentan los desechos que son necesarios evacuar. La serie de conductos y tuberías subterráneas que componen los sistemas de alcantarillado se encargan de recolectar las aguas de desecho y transportarlas de forma segura y rápida a un lugar donde no afecte a la salubridad de su población.								
<b>Responsable del indicador:</b>	Gerencia de Infraestructura Pública (GIP Gerencia de Desarrollo Social (GDS								
<b>Limitaciones del indicador:</b>	Inadecuada gestión de la entidad para el financiamiento de los proyectos de alcantarillado								
<b>Método de cálculo</b>	N.º. de Hogares con cobertura de servicios de alcantarillado/total de hogares en zona rural *100%								
<b>Parámetro de medición:</b>	Porcentaje			Sentido esperado del Indicador:			Ascendente		
<b>Fuente y bases de datos:</b>	EPS Marañón, DISA, B.D.MPJ- INEI - Censos Nacionales 2017: XII de Población y VII de Vivienda.								
Valor de línea de base		Valor actual		Logros esperados					
Año	2016	2017	2019	2020	2021	2022	2023	2024	2025
Valor	ND	49%	50%	55%	62.50%	65.20%	66.00%	66.50%	67.00%





## Ampliación del Horizonte del Plan Estratégico Institucional de la Municipalidad Provincial de Jaén 2019 - 2025

### Ficha técnica del indicador

Ficha técnica del indicador									
OEI / AEI:	<b>AEI.01.02: Conexión de Agua Potable en beneficio de la población de la Provincia de Jaén</b>								
Nombre del indicador:	Porcentaje de cobertura de agua Potable (urbano).								
Justificación:	Según aumenta la población que habita en un espacio, también aumentan los desechos que son necesarios evacuar. La serie de conductos y tuberías subterráneas que componen los sistemas de alcantarillado se encargan de recolectar las aguas de desecho y transportarlas de forma segura y rápida a un lugar donde no afecte a la salubridad de su población.								
Responsable del indicador:	Gerencia de Infraestructura Pública (GIP Gerencia de Desarrollo Social (GDS)								
Limitaciones del indicador:	Inadecuada gestión de la entidad para el financiamiento de los proyectos de alcantarillado								
Método de cálculo	N.º. de Hogares con cobertura de servicios de alcantarillado/total de hogares en zona rural *100%								
Parámetro de medición:	Porcentaje	Sentido esperado del Indicador:			Ascendente				
Fuente y bases de datos:	EPS Marañón, DISA, B.D.MPJ								
Valor de línea de base		Valor actual	Logros esperados						
Año	2017	2018	2019	2020	2021	2022	2023	2024	2025
Valor	78%	ND	86%	90%	95%	100%	100%	100%	100%





## Ampliación del Horizonte del Plan Estratégico Institucional de la Municipalidad Provincial de Jaén 2019 - 2025

### Ficha técnica del indicador

<b>OEI / AEI:</b>	<b>AEI.01.02: Conexión de Agua Potable en beneficio de la población de la Provincia de Jaén.</b>								
<b>Nombre del indicador:</b>	Porcentaje cobertura de agua potable (rural)								
<b>Justificación:</b>	Según aumenta la población que habita en un espacio, también aumentan los desechos que son necesarios evacuar. La serie de conductos y tuberías subterráneas que componen los sistemas de alcantarillado se encargan de recolectar las aguas de desecho y transportarlas de forma segura y rápida a un lugar donde no afecte a la salubridad de su población.								
<b>Responsable del indicador:</b>	Gerencia de Infraestructura Pública (GIP Gerencia de Desarrollo Social (GDS)								
<b>Limitaciones del indicador:</b>	Inadecuada gestión de la entidad para el financiamiento de los proyectos de alcantarillado								
<b>Método de cálculo</b>	N.º. de Hogares con cobertura de servicios de alcantarillado/total de hogares en zona rural *100%								
<b>Parámetro de medición:</b>	Porcentaje	Sentido esperado del Indicador:			Ascendente				
<b>Fuente y bases de datos:</b>	EPS Marañón, DISA, B.D.MPJ								
Valor de línea de base		Valor actual		Logros esperados					
Año	2017	2018	2019	2020	2021	2022	2023	2024	2025
Valor	50%	ND	58%	63%	68%	72%	73%	74%	75%





## Ampliación del Horizonte del Plan Estratégico Institucional de la Municipalidad Provincial de Jaén 2019 - 2025

### Ficha técnica del indicador

Ficha técnica del indicador									
<b>OEI / AEI:</b>	<b>OEI.02 : Reducir los índices de Inseguridad Ciudadana en la Provincia provincial de Jaén</b>								
<b>Nombre del indicador:</b>	Porcentaje de denuncias de evento que atentó con la seguridad (15 años a más). Tasa de Victimización (15 años a más)								
<b>Justificación:</b>	Los riesgos y el peligro están latentes en cualquier ámbito de la ciudad, incluso no siendo el blanco seleccionado por los delincuentes, podríamos resultar afectados tanto solo encontrándonos en el lugar y hora equivocados, nadie está exento de riesgo. El diseñar una política integral de Seguridad Ciudadana, así como la aplicación de estrategias, es sumamente importante, ya que lo que está en juego en muchos casos, es nuestra propia vida								
<b>Responsable del indicador:</b>	Gerencia Seguridad Ciudadana (GSC)								
<b>Limitaciones del indicador:</b>	Baja disponibilidad presupuestal para el cumplimiento de la actividad								
<b>Método de cálculo</b>	N.º de denuncias PNP / Total de incidentes registrados por serenazgo población * 100%								
<b>Parámetro de medición:</b>	Porcentaje	Sentido esperado del Indicador:			Ascendente				
<b>Fuente y bases de datos:</b>	B.D.MPJ, INEI - Censos Nacionales 2017: XII de Población y VII de Vivienda.								
Valor de línea de base		Valor actual	Logros esperados						
Año	2017	2018	2019	2020	2021	2022	2023	2024	2025
Valor	ND	15%	20%	25%	35	40%	45%	50%	60%





## Ampliación del Horizonte del Plan Estratégico Institucional de la Municipalidad Provincial de Jaén 2019 - 2025

### Ficha técnica del indicador

<b>OEI / AEI:</b>	<b>AEI.02.01 : Programa de Seguridad Ciudadana Vecinal de manera focalizada en la Provincia de Jaén</b>								
<b>Nombre del indicador:</b>	Número de Comités de Seguridad Ciudadana conformados en la Provincia								
<b>Justificación:</b>	La seguridad en los últimos años ha cobrado vital importancia, pues se está viendo afectada uno de los derechos fundamentales, "el derecho a vivir en paz", por eso es importante reducir los índices delincuenciales que afecta todas las personas. Por lo que el indicador, permite medir los comités de seguridad ciudadana conformados en la provincia de Jaén, por la Municipalidad.								
<b>Responsable del indicador:</b>	Gerencia Seguridad Ciudadana (GSC)								
<b>Limitaciones del indicador:</b>	Los Recursos que se asigna para el cumplimiento de las actividades son bajos.								
<b>Método de cálculo</b>	N.º de denuncias PNP /Total de incidentes registrados por serenazgo población * 100%								
<b>Parámetro de medición:</b>	Numero	Sentido esperado del Indicador:			Ascendente				
<b>Fuente y bases de datos:</b>	B.D.MPJ, INEI - Censos Nacionales 2017: XII de Población y VII de Vivienda.								
<b>Valor de línea de base</b>		<b>Valor actual</b>		<b>Logros esperados</b>					
<b>Año</b>	2017	2018	2019	2020	2021	2022	2023	2024	2025
<b>Valor</b>	ND	72	80	100	100	120	135	140	145





## Ampliación del Horizonte del Plan Estratégico Institucional de la Municipalidad Provincial de Jaén 2019 - 2025

### Ficha técnica del indicador

<b>OEI / AEI:</b>	<b>AEI.02.02: Programas de Violencia Familiar de manera oportuna en beneficio de la Provincia</b>								
<b>Nombre del indicador:</b>	Número de vecinos atendidos en programas en violencia familiar en la Provincia								
<b>Justificación:</b>	La seguridad en los últimos años ha cobrado vital importancia, pues se está viendo afectada uno de los derechos fundamentales, "el derecho a vivir en paz", por eso es importante reducir los índices de violencia familiar que afecta al entorno familiar de las personas. Por lo que el indicador permite medir los niveles de capacitación en materia de violencia familiar impartidos por la Municipalidad Provincial de Jaén, a los vecinos de la Provincia de Jaén.								
<b>Responsable del indicador:</b>	Gerencia Seguridad Ciudadana (GSC)								
<b>Limitaciones del indicador:</b>	Baja disponibilidad presupuestal para el cumplimiento de la actividad								
<b>Método de cálculo</b>	N.º. de vecinos atendidos en programas								
<b>Parámetro de medición:</b>	Numero	Sentido esperado del Indicador:			Ascendente				
<b>Fuente y bases de datos:</b>	BD MPJ								
<b>Valor de línea de base</b>		<b>Valor actual</b>	<b>Logros esperados</b>						
<b>Año</b>	2017	2018	2019	2020	2021	2022	2023	2024	2025
<b>Valor</b>	ND	150	170	200	230	250	230	300	350





## Ampliación del Horizonte del Plan Estratégico Institucional de la Municipalidad Provincial de Jaén 2019 - 2025

### Ficha técnica del indicador

<b>OEI / AEI:</b>	<b>AEI.02.03: Asistencia técnica en Seguridad Ciudadana de manera oportuna en la Provincia</b>								
<b>Nombre del indicador:</b>	Porcentaje de vecinos que recibieron asistencia técnica en seguridad ciudadana en la provincia								
<b>Justificación:</b>	<p>Los vecinos de cada sector son los principales impulsores del desarrollo de sus comunidades en la medida que conocen sus problemas, fortalezas, debilidades, oportunidades y amenazas, e identificar con mayor facilidad las posibles medidas de solución, organizándose y ejecutando acciones en beneficio de su propio sector.</p> <p>La inseguridad como problemática imperante existe en todos los ámbitos, sus alternativas de respuesta emergen desde las políticas públicas hasta las prácticas cotidianas de los habitantes del vecindario. El indicador permite medir los niveles de capacitación en materia de seguridad impartidos por la Municipalidad Provincial de Jaén, a los vecinos de la Provincia de Jaén.</p> <p>La inseguridad como problemática imperante existe en todos los ámbitos, sus alternativas de respuesta emergen desde las políticas públicas hasta las prácticas cotidianas de los habitantes del vecindario. El indicador permite medir los niveles de capacitación en materia de seguridad impartidos por la Municipalidad Provincial de Jaén, a los vecinos de la Provincia de Jaén.</p>								
<b>Responsable del indicador:</b>	Gerencia Seguridad Ciudadana (GSC)								
<b>Limitaciones del indicador:</b>	Baja disponibilidad presupuestal para el cumplimiento de la actividad								
<b>Método de cálculo</b>	Población que recibe asistencia técnica /total población *100%								
<b>Parámetro de medición:</b>	Porcentaje	Sentido esperado del Indicador:			Ascendente				
<b>Fuente y bases de datos:</b>	BD MPJ –PNP								
<b>Valor de línea de base</b>	<b>Valor actual</b>		<b>Logros esperados</b>						
<b>Año</b>	2017	2018	2019	2020	2021	2022	2023	2024	2025
<b>Valor</b>	ND	10%	10%	18%	22%	25%	25%	27%	28%







## Ampliación del Horizonte del Plan Estratégico Institucional de la Municipalidad Provincial de Jaén 2019 - 2025

### Ficha técnica del indicador

<b>OEI / AEI:</b>	<b>AEI.02.04: Plan Local de Seguridad Ciudadana implementado de manera óptima en la provincia</b>								
<b>Nombre del indicador:</b>	Porcentaje de Implementación del Plan de seguridad ciudadana en la provincia								
<b>Justificación:</b>	El plan de seguridad ciudadana de la Municipalidad Provincial de Jaén, están vinculados a la labor colaborativa de la Policía Nacional del Perú y el Ministerio del Interior, en la búsqueda de la seguridad ciudadana en la provincia de Jaén, en ese sentido el indicador propuesto permite visualizar el trabajo conjunto y articulado que tiene que existir entre el Serenazgo de la Municipalidad Provincial de Jaén, y la Policía Nacional del Perú- Jaén en un marco de lucha contra la delincuencia que permita minimizar los niveles de delincuencia en la ciudad y mejorar las condiciones de convivencia pacífica.								
<b>Responsable del indicador:</b>	Gerencia Seguridad Ciudadana (GSC)								
<b>Limitaciones del indicador:</b>	Baja disponibilidad presupuestal para el cumplimiento de la actividad								
<b>Método de cálculo</b>	N.º de actividades ejecutadas o realizadas / total de actividades programadas *100%								
<b>Parámetro de medición:</b>	Porcentaje	<b>Sentido esperado del Indicador:</b>			Ascendente				
<b>Fuente y bases de datos:</b>	BD MPJ -PNP- Sub Gerencia de Serenazgo								
<b>Valor de línea de base</b>		<b>Valor actual</b>		<b>Logros esperados</b>					
<b>Año</b>	2017	2018	2019	2020	2021	2022	2023	2024	2025
<b>Valor</b>	80%	75%	85%	90%	95%	100%	100%	100%	100%





## Ampliación del Horizonte del Plan Estratégico Institucional de la Municipalidad Provincial de Jaén 2019 - 2025

### Ficha técnica del indicador

Ficha técnica del indicador									
OEI / AEI:	AEI.02.05: Sistema de Seguridad Ciudadana con Equipamiento integral en beneficio de la población								
Nombre del indicador:	Número de Equipos nuevos adquiridos en Sistemas de Seguridad Ciudadana en la Provincia								
Justificación:	Permitirá ver el incremento en la adquisición de equipos para sistemas de seguridad ciudadana, que apoyará la estabilidad social mediante acciones de protección y prevención.								
Responsable del indicador:	Gerencia Seguridad Ciudadana (GSC)								
Limitaciones del indicador:	Baja disponibilidad presupuestal para el cumplimiento de la actividad.								
Método de cálculo	N.º de Equipos adquiridos en Sistemas de Seguridad Ciudadana								
Parámetro de medición:	Numero	Sentido esperado del Indicador:				Ascendente			
Fuente y bases de datos:	B.D.MPJ, INEI - Censos Nacionales 2017: XII de Población y VII de Vivienda.								
Valor de línea de base	Valor actual		Logros esperados						
Año	2016	2017	2019	2020	2021	2022	2023	2024	2025
Valor	13	6	4	6	7	10	12	14	20





## Ampliación del Horizonte del Plan Estratégico Institucional de la Municipalidad Provincial de Jaén 2019 - 2025

### Ficha técnica del indicador

<b>OEI / AEI:</b>	<b>OEI.03: Contribuir con la Calidad de los Servicios de Salud en la Provincia de Jaén</b>								
<b>Nombre del indicador:</b>	Porcentaje de niños entre 6 y 36 meses con anemia								
<b>Justificación:</b>	Esta deficiencia tiene un gran impacto en el desarrollo emocional, cognitivo y motor de las niñas y niños menores de 36 meses, afectando su desarrollo.								
<b>Responsable del indicador:</b>	Gerencia de Desarrollo Social								
<b>Limitaciones del indicador:</b>	La falta de información necesaria para orientar los recursos de manera adecuada								
<b>Método de cálculo</b>	N.º de niños entre 6 y 36 meses con anemia / Total de niños entre 6 y 36 meses								
<b>Parámetro de medición:</b>	Porcentaje	Sentido esperado del Indicador:			Descendente				
<b>Fuente y bases de datos:</b>	DISA-Jaén -CEPLAN- B.D.MPJ								
<b>Valor de línea de base</b>	<b>Valor actual</b>		<b>Logros esperados</b>						
<b>Año</b>	2017	2018	2019	2020	2021	2022	2023	2024	2025
<b>Valor</b>	<b>33.10%</b>	<b>32.10%</b>	<b>23.50%</b>	<b>21.20%</b>	<b>20.30%</b>	<b>19.00%</b>	<b>18.60%</b>	<b>18.20%</b>	<b>27.80%</b>





## Ampliación del Horizonte del Plan Estratégico Institucional de la Municipalidad Provincial de Jaén 2019 - 2025

### Ficha técnica del indicador

OEI / AEI:	<b>AEI.03.01: Programas de salud preventivo-promocional orientados a favor de la población de la Provincia</b>								
Nombre del indicador:	Porcentaje de población que accede a los programas de salud preventivo-promocional en la provincia								
Justificación:	Se escogió porque permitirá conocer la proporción de la población que accede a los programas de salud que se realiza a nivel individual o grupal con el fin de mejorar la salud de la población en los tres niveles de prevención y promoción								
Responsable del indicador:	Gerencia Seguridad Ciudadana (GSC)								
Limitaciones del indicador:	No existe mediciones del comportamiento del indicador, por lo cual, el ajuste del modelo matemático estimado será referencial.								
Método de cálculo	Población que accede a programas de salud preventivo / población total *100%								
Parámetro de medición:	Porcentaje			Sentido esperado del Indicador:			Ascendente		
Fuente y bases de datos:	DISA-B.D. MPJ								
Valor de línea de base	Valor actual		Logros esperados						
Año	2017	2018	2019	2020	2021	2022	2023	2024	2025
Valor	0%	0%	30%	35%	48%	52%	53%	54%	55%





## Ampliación del Horizonte del Plan Estratégico Institucional de la Municipalidad Provincial de Jaén 2019 - 2025

### Ficha técnica del indicador

OEI / AEI:	<b>AEI.03.02: Programas de Control de Calidad focalizados a los establecimientos de atención pública en salud a la población</b>								
Nombre del indicador:	Número de Establecimientos de Salud (EES) que cuentan con las condiciones mínimas para el cumplimiento de las normas MINSA								
Justificación:	Es necesario reglamentar las condiciones, requisitos y procedimientos para la operación y funcionamiento de los establecimientos de salud y servicios médicos de apoyo, orientados a garantizar la calidad de sus prestaciones; por lo que este indicador permite conocer la cantidad de establecimientos que cuentan con las condiciones mínimas de las normas del MINSA.								
Responsable del indicador:	Gerencia Seguridad Ciudadana (GSC)								
Limitaciones del indicador:	Los Recursos que se asigna para el cumplimiento de las actividades son bajos.								
Método de cálculo	N.º de denuncias PNP / Total de incidentes registrados por serenazgo población * 100%								
Parámetro de medición:	Numero	Sentido esperado del Indicador:			Ascendente				
Fuente y bases de datos:	B.D.MPJ, INEI - Censos Nacionales 2017: XII de Población y VII de Vivienda.								
	Valor de línea de base		Valor actual		Logros esperados				
Año	2017	2018	2019	2020	2021	2022	2023	2024	2025
Valor	60	69	71	73	75	77	78	79	80





## Ampliación del Horizonte del Plan Estratégico Institucional de la Municipalidad Provincial de Jaén 2019 - 2025

### Ficha técnica del indicador


OEI / AEI:	<b>AEI.03.03: Programa de salud orientados a poblaciones vulnerables</b>								
Nombre del indicador:	Número de población que accede al Seguro Integral de Salud (SIS)								
Justificación:	Se escogió porque permitirá conocer la proporción de la población que accede a los programas de salud que se realiza a nivel individual o grupal con el fin de mejorar la salud de la población en los tres niveles de prevención y promoción.								
Responsable del indicador:	Gerencia de Desarrollo Social (GDS)								
Limitaciones del indicador:	No existe mediciones del comportamiento del indicador, por lo cual, el ajuste del modelo matemático estimado será referencial.								
Método de cálculo	N.º de personas con seguro integral								
Parámetro de medición:	Numero			Sentido esperado del Indicador:			Ascendente		
Fuente y bases de datos:	DISA, B.D.MPJ, ULE. SISFOH. SG. Bienestar y Promoción Social								
Valor de línea de base	Valor actual		Logros esperados						
Año	2017	2018	2019	2020	2021	2022	2023	2024	2025
Valor	ND	5500	6000	6300	6900	7300	8000	9000	9500





## Ampliación del Horizonte del Plan Estratégico Institucional de la Municipalidad Provincial de Jaén 2019 - 2025

Ficha técnica del indicador									
OEI / AEI:	<b>OEI.04: Contribuir con la calidad de los servicios Educativos en la Provincia de Jaén</b>								
Nombre del indicador:	Proporción de estudiantes de segundo grado de primaria con nivel satisfactorio de Comprensión matemática.								
Justificación:	Una buena comprensión lectora, se demostrará no sólo en la asignatura de lengua sino también en el resto de materias que utilizan el lenguaje escrito.								
Responsable del indicador:	Gerencia de Desarrollo Social								
Limitaciones del indicador:	La falta de información necesaria para orientar los recursos de manera adecuada.								
Método de cálculo	N.º de estudiantes de segundo grado con nivel satisfactorio en comprensión lectora/ Total de estudiantes de segundo grado *100 %								
Parámetro de medición:	Porcentaje	Sentido esperado del Indicador:			Ascendente				
Fuente y bases de datos:	ECE-MINEDU, UGEL –Jaén								
Valor de línea de base		Valor actual		Logros esperados					
Año	2016	2018	2019	2020	2021	2022	2023	2024	2025
Valor	<b>41.9</b>	<b>ND</b>	<b>48.50%</b>	<b>49.20%</b>	<b>50.10%</b>	<b>52.50%</b>	<b>52.70%</b>	<b>53.10%</b>	<b>53.50%</b>





## Ampliación del Horizonte del Plan Estratégico Institucional de la Municipalidad Provincial de Jaén 2019 - 2025

Ficha técnica del indicador									
OEI / AEI:	<b>OEI.04: Contribuir con la calidad de los servicios Educativos en la Provincia de Jaén</b>								
Nombre del indicador:	N.º de estudiantes segundo grado con nivel satisfactorio en comprensión matemática/Total de estudiantes de segundo grado *100%								
Justificación:	Las matemáticas configuran actitudes y valores en los alumnos pues garantizan una solidez en sus fundamentos, seguridad en los procedimientos y confianza en los resultados obtenidos. Todo esto crea en los niños una disposición consciente y favorable para emprender acciones que conducen a la solución de los problemas a los que se enfrentan cada día.								
Responsable del indicador:	Gerencia de Desarrollo Social								
Limitaciones del indicador:	La falta de información necesaria para orientar los recursos de manera adecuada								
Método de cálculo	N.º de estudiantes segundo grado con nivel satisfactorio en comprensión matemática/Total de estudiantes de segundo grado *100%								
Parámetro de medición:	Porcentaje	Sentido esperado del Indicador:			Ascendente				
Fuente y bases de datos:	ECE-MINEDU, UGEL –Jaén								
	Valor de línea de base	Valor actual	Logros esperados						
Año	2016	2018	2019	2020	2021	2022	2023	2024	2025
Valor	<b>34.1</b>	ND	<b>35.50%</b>	<b>36.10%</b>	<b>37.40%</b>	<b>38.50%</b>	<b>38.60%</b>	<b>38.90%</b>	<b>56,80%</b>







## Ampliación del Horizonte del Plan Estratégico Institucional de la Municipalidad Provincial de Jaén 2019 - 2025


Ficha técnica del indicador									
OEI / AEI:	AEI 04.01: Apoyo en equipamiento, Infraestructura y Mobiliario adecuado en Instituciones Educativas de la provincia								
Nombre del indicador:	Número de I.E. que cuentan con equipamiento nuevo.								
Justificación:	Se escogió porque permitirá conocer la proporción de la población que accede a los programas de salud que se realiza a nivel individual o grupal con el fin de mejorar la salud de la población en los tres niveles de prevención y promoción.								
Responsable del indicador:	Gerencia Desarrollo Social (GDS), Gerencia de Infraestructura Publica (GIP)								
Limitaciones del indicador:	La falta de información necesaria para orientar los recursos de manera adecuada								
Método de cálculo	N.º de I.E equipadas								
Parámetro de medición:	Numero	Sentido esperado del Indicador:			Ascendente				
Fuente y bases de datos:	UGEL, B.D.MPJ- SG Educación, Cultura, Recreación y Deportes.								
	Valor de línea de base	Valor actual	Logros esperados						
Año	2017	2018	2019	2020	2021	2022	2023	2024	2025
Valor	ND.	ND	5	8	10	12	13	13.5	14





## Ampliación del Horizonte del Plan Estratégico Institucional de la Municipalidad Provincial de Jaén 2019 - 2025

Ficha técnica del indicador									
OEI / AEI:	AEI.04.01: Apoyo en equipamiento, Infraestructura y Mobiliario adecuado en Instituciones Educativas de la provincia de Jaén								
Nombre del indicador:	Número de I.E. que reciben apoyo en mantenimiento e infraestructura								
Justificación:	Tener II.EE. con equipamiento, infraestructura mobiliaria, para los estudiantes y docentes es esencial para que el proceso educativo se desarrolló en condiciones mínimas de dignidad, ayudaría a mejorar la asistencia e interés de los estudiantes y maestros por el aprendizaje, para que los alumnos obtengan los resultados académicos esperados. Este indicador permitirá evaluar el número de II.EE. que cuentan con condiciones de comodidad para los estudiantes, docentes y administradores.								
Responsable del indicador:	Gerencia Desarrollo Social (GDS), Gerencia de Infraestructura Publica (GIP)								
Limitaciones del indicador:	baja o nula disponibilidad presupuestal para atender los mantenimientos de Infraestructura de las II.EE.								
Método de cálculo:	N. °. de I.E. con mantenimiento de infraestructura								
Parámetro de medición:	Numero	Sentido esperado del Indicador:			Ascendente				
Fuente y bases de datos:	Censo Educativo 2017								
Valor de línea de base		Valor actual	Logros esperados						
Año	2017	2018	2019	2020	2021	2022	2023	2024	2025
Valor	ND	6	6	8	10	12	13	13.5	14





## Ampliación del Horizonte del Plan Estratégico Institucional de la Municipalidad Provincial de Jaén 2019 - 2025

### Ficha técnica del indicador

<b>OEI / AEI:</b>	<b>AEI.04.01: Apoyo en equipamiento, Infraestructura y Mobiliario adecuado en Instituciones Educativas de la provincia</b>								
<b>Nombre del indicador:</b>	Número de I.E. que cuentan con mobiliario nuevo								
<b>Justificación:</b>	Tener II.EE. con equipamiento, infraestructura mobiliaria, para los estudiantes y docentes es esencial para que el proceso educativo se desarrolló en condiciones mínimas de dignidad, ayudaría a mejorar la asistencia e interés de los estudiantes y maestros por el aprendizaje, para que los alumnos obtengan los resultados académicos esperados. Este indicador permitirá evaluar el número de II.EE. que cuentan con condiciones de comodidad para los estudiantes, docentes y administradores.								
<b>Responsable del indicador:</b>	Gerencia Desarrollo Social (GDS), Gerencia de Infraestructura Pública (GIP)								
<b>Limitaciones del indicador:</b>	Baja o nula disponibilidad presupuestal para implementar con mobiliario nuevo a las II.EE.								
<b>Método de cálculo:</b>	N.º de I.E que cuentan con mobiliario nuevo								
<b>Parámetro de medición:</b>	Numero	Sentido esperado del Indicador:			Ascendente				
<b>Fuente y bases de datos:</b>	UGEL, B.D.MPJ								
Valor de línea de base	Valor actual		Logros esperados						
<b>Año</b>	2017	2018	2019	2020	2021	2022	2023	2024	2025
<b>Valor</b>	ND	ND	5	8	10	12	13	13.5	14





## Ampliación del Horizonte del Plan Estratégico Institucional de la Municipalidad Provincial de Jaén 2019 - 2025

Ficha técnica del indicador									
OEI / AEI:	<b>AEI.04.02: Programas educativos elaborados para los Educandos de la Provincia</b>								
Nombre del indicador:	Porcentaje de estudiantes que acceden a los Programas Educativos								
Justificación:	Nos permite conocer la proporción de estudiantes que acceden a los programas educativos, para verificar los logros de aprendizajes esperados en los diferentes niveles y materias educativas.								
Responsable del indicador:	Gerencia de Desarrollo Social (GDS)								
Limitaciones del indicador:	No existe mediciones del comportamiento del indicador, por lo cual, el ajuste del modelo matemático estimado será referencial								
Método de cálculo	N.º de estudiantes que acceden a Programas Educativos / total de estudiantes *100%								
Parámetro de medición:	Porcentaje	Sentido esperado del Indicador:			Ascendente				
Fuente y bases de datos:	UGEL, B.D.MPJ								
	Valor de línea de base	Valor actual	Logros esperados						
Año	2017	2018	2019	2020	2021	2022	2023	2024	2025
Valor	77%	ND	82.10%	84.50%	85.20%	86.40%	87.00%	87.30%	88.00%





## Ampliación del Horizonte del Plan Estratégico Institucional de la Municipalidad Provincial de Jaén 2019 - 2025

Ficha técnica del indicador									
OEI / AEI:	<b>OEI.04 : Contribuir con la calidad de los servicios Educativos en la Provincia de Jaén</b>								
Nombre del indicador:	N.º de estudiantes segundo grado con nivel satisfactorio en comprensión matemática/Total de estudiantes de segundo grado *100%								
Justificación:	Las matemáticas configuran actitudes y valores en los alumnos pues garantizan una solidez en sus fundamentos, seguridad en los procedimientos y confianza en los resultados obtenidos. Todo esto crea en los niños una disposición consciente y favorable para emprender acciones que conducen a la solución de los problemas a los que se enfrentan cada día.								
Responsable del indicador:	Gerencia de Desarrollo Social								
Limitaciones del indicador:	La falta de información necesaria para orientar los recursos de manera adecuada								
Método de cálculo	N.º de estudiantes segundo grado con nivel satisfactorio en comprensión matemática/Total de estudiantes de segundo grado *100%								
Parámetro de medición:	Porcentaje	Sentido esperado del Indicador:			Ascendente				
Fuente y bases de datos:	ECE-MINEDU, UGEL –Jaén								
	Valor de línea de base		Valor actual	Logros esperados					
Año	2017	2018	2019	2020	2021	2022	2023	2024	2025
Valor	ND	ND	30%	20%	15%	11%	11%	10%	10%





## Ampliación del Horizonte del Plan Estratégico Institucional de la Municipalidad Provincial de Jaén 2019 - 2025

Ficha técnica del indicador									
OEI / AEI:	AEI 04.01: Apoyo en equipamiento, Infraestructura y Mobiliario adecuado en Instituciones Educativas de la provincia								
Nombre del indicador:	Número de I.E. que cuentan con equipamiento nuevo.								
Justificación:	Se escogió porque permitirá conocer la proporción de la población que accede a los programas de salud que se realiza a nivel individual o grupal con el fin de mejorar la salud de la población en los tres niveles de prevención y promoción								
Responsable del indicador:	Gerencia Desarrollo Social (GDS), Gerencia de Infraestructura Publica (GIP)								
Limitaciones del indicador:	La falta de información necesaria para orientar los recursos de manera adecuada								
Método de cálculo:	N.º de I.E equipadas								
Parámetro de medición:	Numero	Sentido esperado del Indicador:			Ascendente				
Fuente y bases de datos:	UGEL, B.D.MPJ- SG Educación, Cultura, Recreación y Deportes.								
Valor de línea de base	Valor actual		Logros esperados						
Año	2017	2018	2019	2020	2021	2022	2023	2024	2025
Valor	ND.	ND	5	8	10	12	13	13.5	14





## Ampliación del Horizonte del Plan Estratégico Institucional de la Municipalidad Provincial de Jaén 2019 - 2025

Ficha técnica del indicador									
OEI / AEI:	<b>AEI.04.01: Apoyo en equipamiento, Infraestructura y Mobiliario adecuado en Instituciones Educativas de la provincia de Jaén</b>								
Nombre del indicador:	Número de I.E. que reciben apoyo en mantenimiento e infraestructura								
Justificación:	Tener II.EE. con equipamiento, infraestructura mobiliaria, para los estudiantes y docentes es esencial para que el proceso educativo se desarrolló en condiciones mínimas de dignidad, ayudaría a mejorar la asistencia e interés de los estudiantes y maestros por el aprendizaje, para que los alumnos obtengan los resultados académicos esperados. Este indicador permitirá evaluar el número de II.EE. que cuentan con condiciones de comodidad para los estudiantes, docentes y administradores.								
Responsable del indicador:	Gerencia Desarrollo Social (GDS), Gerencia de Infraestructura Publica (GIP)								
Limitaciones del indicador:	baja o nula disponibilidad presupuestal para atender los mantenimientos de Infraestructura de las II.EE.								
Método de cálculo:	N. °. de I.E. con mantenimiento de infraestructura								
Parámetro de medición:	Numero	Sentido esperado del Indicador:			Ascendente				
Fuente y bases de datos:	Censo Educativo 2017								
	Valor de línea de base	Valor actual	Logros esperados						
Año	2017	2018	2019	2020	2021	2022	2023	2024	2025
Valor	77%	10	6	8	10	12	13	13.5	88.00%





## Ampliación del Horizonte del Plan Estratégico Institucional de la Municipalidad Provincial de Jaén 2019 - 2025

### Ficha técnica del indicador

OEI / AEI:	<b>AEI.04.02 : Programas educativos elaborados para los Educandos de la Provincia</b>								
Nombre del indicador:	Porcentaje de estudiantes que acceden a los Programas Educativos								
Justificación:	Nos permite conocer la proporción de estudiantes que acceden a los programas educativos, para verificar los logros de aprendizajes esperados en los diferentes niveles y materias educativas.								
Responsable del indicador:	Gerencia de Desarrollo Social (GDS)								
Limitaciones del indicador:	No existe mediciones del comportamiento del indicador, por lo cual, el ajuste del modelo matemático estimado será referencial								
Método de cálculo	N.º de estudiantes que acceden a Programas Educativos / total de estudiantes *100%								
Parámetro de medición:	Porcentaje	Sentido esperado del Indicador:			Ascendente				
Fuente y bases de datos:	UGEL, B.D.MPJ								
	Valor de línea de base		Valor actual	Logros esperados					
Año	2017	2018	2019	2020	2021	2022	2023	2024	2025
Valor	77%	ND	82.10%	84.50%	85.20%	86.40%	87.00%	87.30%	88.00%







## Ampliación del Horizonte del Plan Estratégico Institucional de la Municipalidad Provincial de Jaén 2019 - 2025

### Ficha técnica del indicador

<b>OEI / AEI:</b>	<b>OEI.05: Promover el Desarrollo Humano y Hábitos Saludables en la Provincia de Jaén</b>								
<b>Nombre del indicador:</b>	Porcentaje de población considerada en extrema pobreza en la provincia								
<b>Justificación:</b>	Los programas sociales son importantes para revertir las condiciones de pobreza, marginación y vulnerabilidad de las personas, para promover su desarrollo, así como el mejoramiento de su calidad de vida								
<b>Responsable del indicador:</b>	Gerencia de Desarrollo Social								
<b>Limitaciones del indicador:</b>	Deficiente gestión y monitoreo por parte MPH de la cobertura de los programas hacia la población vulnerable.								
<b>Método de cálculo</b>	N.º de pobres extremos en la Provincia de Jaén/ total, de población *100%								
<b>Parámetro de medición:</b>	Porcentaje			Sentido esperado del Indicador:			Ascendente		
<b>Fuente y bases de datos:</b>	ULE, SISFOH, MPJ								
Valor de línea de base		Valor actual		Logros esperados					
Año	2017	2018	2019	2020	2021	2022	2023	2024	2025
Valor	ND	ND	30%	20%	15%	11%	11%	10%	10%





## Ampliación del Horizonte del Plan Estratégico Institucional de la Municipalidad Provincial de Jaén 2019 - 2025

### Ficha técnica del indicador

<b>OEI / AEI:</b>	<b>AEI.05.01: Programas de apoyo social difundidos de forma permanente a grupos de población vulnerables de la Provincia</b>								
<b>Nombre del indicador:</b>	Población Vulnerable que accede a los Programas de Apoyo Social								
<b>Justificación:</b>	Los programas sociales son importantes para revertir las condiciones de pobreza, marginación y vulnerabilidad de las personas, para promover su desarrollo, así como el mejoramiento de su calidad de vida								
<b>Responsable del indicador:</b>	Gerencia de Desarrollo Social								
<b>Limitaciones del indicador:</b>	Deficiente gestión y monitoreo por parte MPJ de la cobertura de los programas hacia los más vulnerables.								
<b>Método de cálculo</b>	N.º de beneficiarios que acceden a los programas de apoyo social								
<b>Parámetro de medición:</b>	Numero	Sentido esperado del Indicador:	Ascendente						
<b>Fuente y bases de datos:</b>	B.D.MPJ, MIDIS, SISFOH, ULE								
<b>Valor de línea de base</b>		<b>Valor actual</b>	<b>Logros esperados</b>						
<b>Año</b>	2017	2018	2019	2020	2021	2022	2023	2024	2025
<b>Valor</b>	ND	ND	4000	4500	4900	5800	6300	7000	17,991.00





## Ampliación del Horizonte del Plan Estratégico Institucional de la Municipalidad Provincial de Jaén 2019 - 2025

### Ficha técnica del indicador

<b>OEI / AEI:</b>	<b>AEI.05.02: Programas de Actividades deportivas municipales de fácil acceso para la población de la Provincia</b>								
<b>Nombre del indicador:</b>	Porcentaje de la Población que accede a los Programas Deportivos en la provincia								
<b>Justificación:</b>	El Deporte es una herramienta para la formación, desarrollo y mejoramiento de las capacidades físicas de una persona y para el manejo adecuado de sí mismo en su entorno, permitiendo la interacción de los aspectos sociales, emocionales y físicos del bienestar humano								
<b>Responsable del indicador:</b>	Gerencia de Desarrollo Social								
<b>Limitaciones del indicador:</b>	Desinterés y falta de habito de la población y de la institución en prácticas								
<b>Método de cálculo</b>	N.º de beneficiarios que acceden a programas deportivos /total de población*100%								
<b>Parámetro de medición:</b>	Porcentaje	Sentido esperado del Indicador:			Ascendente				
<b>Fuente y bases de datos:</b>	Sub Gerencia de Educación, Cultura, Deportes y Recreación								
<b>Valor de línea de base</b>	<b>Valor actual</b>		<b>Logros esperados</b>						
<b>Año</b>	2017	2018	2019	2020	2021	2022	2023	2024	2025
<b>Valor</b>	49%	49%	50%	54%	58%	62%	63%	64%	65%





## Ampliación del Horizonte del Plan Estratégico Institucional de la Municipalidad Provincial de Jaén 2019 - 2025

Ficha técnica del indicador									
OEI / AEI:	AEI.05.03: Escuelas Multidisciplinarias para jóvenes y niños en la Provincia								
Nombre del indicador:	Porcentaje de niños y jóvenes que accede a las Escuelas Multidisciplinarias de la Provincia								
Justificación:	Es importante velar por la protección y promover los derechos de los niños, y adolescentes que son víctimas de algún tipo de violencia, por lo que la Municipalidad Provincial de Huaraz toma interés en mejorar sus servicios brindados.								
Responsable del indicador:	Gerencia de Desarrollo Social								
Limitaciones del indicador:	Escasos recursos destinados en contratación de personal calificado y adquisición de								
Método de cálculo	N.º de niños y jóvenes que acceden a las Escuelas Multidisciplinarias /total de niños y jóvenes *100%								
Parámetro de medición:	Porcentaje	Sentido esperado del Indicador:			Ascendente				
Fuente y bases de datos:	B.D.MPJ-Sub Gerencia de Educación, Cultura, Deportes y Recreación								
Valor de línea de base		Valor actual		Logros esperados					
Año	2017	2018	2019	2020	2021	2022	2023	2024	2025
Valor	0%	0%	15%	20%	25%	30%	32%	34%	36%





## Ampliación del Horizonte del Plan Estratégico Institucional de la Municipalidad Provincial de Jaén 2019 - 2025

### Ficha técnica del indicador

<b>OEI / AEI:</b>	<b>AEI.05.04: Servicios de bibliotecas de manera integral en la provincia de Jaén</b>								
<b>Nombre del indicador:</b>	Porcentaje de la Población que acceden a los Servicios de Biblioteca en la Provincia								
<b>Justificación:</b>	El servicio de Biblioteca es una herramienta educativa y cultural, que promueve conocimiento y el desarrollo de una sociedad								
<b>Responsable del indicador:</b>	Gerencia de Desarrollo Social								
<b>Limitaciones del indicador:</b>	Desinterés y falta de hábito de la población y de la institución en prácticas de lectura								
<b>Método de cálculo</b>	N.º de niños y jóvenes que acceden a las Escuelas Multidisciplinarias /total de niños y jóvenes *100%								
<b>Parámetro de medición:</b>	Porcentaje	<b>Sentido esperado del Indicador:</b>			Ascendente				
<b>Fuente y bases de datos:</b>	Población que accede a los servicios de la biblioteca / población total *100%								
Valor de línea de base	Valor actual		Logros esperados						
Año	2017	2018	2019	2020	2021	2022	2023	2024	2025
Valor	0%	0%	10%	15%	18%	20%	21%	22%	22%





## Ampliación del Horizonte del Plan Estratégico Institucional de la Municipalidad Provincial de Jaén 2019 - 2025

Ficha técnica del indicador									
<b>OEI / AEI:</b>	<b>OEI.06: Mejorar el Servicio de Transporte y Transito en la Provincia de Jaén</b>								
<b>Nombre del indicador:</b>	Número de vehículos que prestan servicio urbano								
<b>Justificación:</b>	El servicio de transporte adquiere una nueva y relevante dimensión pública, de modo que su adecuada regulación y su prestación no sólo influyen decisivamente en la libertad de circulación de los individuos, sino que afectan el ejercicio efectivo de otros derechos, así como el bienestar y la calidad de vida en las ciudades								
<b>Responsable del indicador:</b>	Gerencia de Desarrollo Urbano y Acondicionamiento Territorial (GDUAT y la Subgerencia de Transportes Urbano, Transito y Vehicular.								
<b>Limitaciones del indicador:</b>	El transporte informal que pone en riesgo la vida de las personas								
<b>Método de cálculo</b>	N.º de vehículos que prestan servicio urbano								
<b>Parámetro de medición:</b>	Numero	Sentido esperado del Indicador:	Ascendente						
<b>Fuente y bases de datos:</b>	<b>Sub Gerencia de Transporte Urbano, Tránsito y Vialidad de la MPJ</b>								
<b>Valor de línea de base</b>	<b>Valor actual</b>		<b>Logros esperados</b>						
<b>Año</b>	2017	2018	2019	2020	2021	2022	2023	2024	2025
<b>Valor</b>	ND	ND	600	650	680	720	1000	1200	11000





## Ampliación del Horizonte del Plan Estratégico Institucional de la Municipalidad Provincial de Jaén 2019 - 2025

### Ficha técnica del indicador

<b>OEI / AEI:</b>	<b>AEI.06.01 : Seguridad vial integral en beneficio de la población de la provincia de Jaén</b>								
<b>Nombre del indicador:</b>	Número de vehículos de transporte masivo intervenidos en la Provincia								
<b>Justificación:</b>	Se tomó en cuenta porque es el medio a través del cual se le otorga conectividad terrestre a la provincia para el transporte de personas y de carga en vías urbanas y rurales, permitiendo realizar actividades productivas, de servicios, de distracción y turísticas.								
<b>Responsable del indicador:</b>	Gerencia de Desarrollo Urbano y Acondicionamiento Territorial (GDUAT y la Sub Gerencia de Transporte Urbano, Tránsito y Vialidad.								
<b>Limitaciones del indicador:</b>	Inadecuada gestión de la entidad para el financiamiento de los proyectos de transportes.								
<b>Método de cálculo</b>	N.º de vehículos intervenidos								
<b>Parámetro de medición:</b>	Numero	Sentido esperado del Indicador:			Ascendente				
<b>Fuente y bases de datos:</b>	B.D. MPJ y la Sub Gerencia de Transporte Urbano, Tránsito y Vialidad de la MPJ-								
Valor de línea de base	Valor actual		Logros esperados						
Año	2017	2018	2019	2020	2021	2022	2023	2024	2025
Valor	70	90	130	150	170	190	200	220	20,000





## Ampliación del Horizonte del Plan Estratégico Institucional de la Municipalidad Provincial de Jaén 2019 - 2025

### Ficha técnica del indicador

OEI / AEI:	<b>AEI.06.02: Seguridad vial integral en beneficio de la población de la provincia de Jaén</b>									
Nombre del indicador:	Porcentaje de vías y calles con señalización en la provincia									
Justificación:	Se tomó en cuenta porque es el medio a través del cual se le otorga conectividad terrestre a la provincia para el transporte de personas y de carga en vías urbanas y rurales, permitiendo realizar actividades productivas, de servicios, de distracción y turísticas.									
Responsable del indicador:	Gerencia de Desarrollo Urbano y Acondicionamiento Territorial (GDUAT Y la Sub Gerencia de Transporte Urbano, Tránsito y Vialidad.									
Limitaciones del indicador:	Inadecuada gestión de la entidad para el financiamiento de los proyectos de transportes									
Método de cálculo	Vías y calles señalizadas / total de vías y calles señalizadas*100%									
Parámetro de medición:	Porcentaje			Sentido esperado del Indicador:			Ascendente			
Fuente y bases de datos:	Sub Gerencia de Transporte Urbano, Tránsito y Vialidad de la MPJ- B.D.MPJ									
Valor de línea de base		Valor actual		Logros esperados						
Año	2017	2018	2019	2020	2021	2022	2023	2024	2025	
Valor	15%	20%	30%	35%	40%	47%	55%	60%	75%	







## Ampliación del Horizonte del Plan Estratégico Institucional de la Municipalidad Provincial de Jaén 2019 - 2025

### Ficha técnica del indicador

OEI / AEI:	<b>AEI.06.02: Ordenamiento Integral del Transporte Público en beneficio de la Provincia de Jaén</b>								
Nombre del indicador:	Número de autorizaciones otorgadas en la Provincia								
Justificación:	El transporte de mercancías en general responde a autorizaciones otorgadas por el MTC, si establecer rutas específicas para su circulación a nivel nacional; correspondiendo a los gobiernos locales otorgar licencias, autorizaciones o permisos para el servicio de transporte de mercancías en el ámbito de su competencia, estableciendo rutas de circulación, horarios de circulación, de carga y descarga, terminales, etc. En ese sentido el indicador planteado permite monitorear si los servicios de transportes tienen la autorización para su funcionamiento en la Provincia de Jaén.								
Responsable del indicador:	Gerencia de Desarrollo Urbano y Acondicionamiento Territorial (GDUAT) Y la Sub Gerencia de Transporte Urbano, Tránsito y Vialidad.								
Limitaciones del indicador:	Ninguna								
Método de cálculo	N.º total de autorizaciones								
Parámetro de medición:	Porcentaje			Sentido esperado del Indicador:			Ascendente		
Fuente y bases de datos:	B.D.MPJ								
Valor de línea de base		Valor actual		Logros esperados					
Año	2017	2018	2019	2020	2021	2022	2023	2024	2025
Valor	ND	ND	15	20	28	35	37	40	40





## Ampliación del Horizonte del Plan Estratégico Institucional de la Municipalidad Provincial de Jaén 2019 - 2025

### Ficha técnica del indicador

OEI / AEI:	<b>AEI.06.02: Ordenamiento Integral del Transporte Publico en beneficio de la Provincia de Jaén</b>								
Nombre del indicador:	Número de Licencias de conducir Otorgadas en la Provincia								
Justificación:	El transporte de mercancías en general responde a autorizaciones otorgadas por el MTC, si establecer rutas específicas para su circulación a nivel nacional; correspondiendo a lo gobiernos locales otorgar licencias, autorizaciones o permisos para el servicio de transporte de mercancías en el ámbito de su competencia, estableciendo rutas de circulación vehículos horarios de circulación, de carga y descarga, terminales, etc En ese sentido el indicador planteado permite monitorear si los conductores de transporte cuentan con Licencia de Conducir vigente.								
Responsable del indicador:	Gerencia de Desarrollo Urbano y Acondicionamiento Territorial (GDUAT Y la Sub Gerencia de Transporte Urbano, Tránsito y Vialidad.								
Limitaciones del indicador:	Ninguna								
Método de cálculo	N.º total de Licencias de conducir								
Parámetro de medición:	Numero	Sentido esperado del Indicador:			Ascendente				
Fuente y bases de datos:	B.D.MPJ								
Valor de línea de base	Valor actual		Logros esperados						
Año	2017	2018	2019	2020	2021	2022	2023	2024	2025
Valor	5200	6000	7000	8000	9000	10000	1200	1400	1600





## Ampliación del Horizonte del Plan Estratégico Institucional de la Municipalidad Provincial de Jaén 2019 - 2025

Ficha técnica del indicador									
OEI / AEI:	<b>AEI.06.03: Planes implementados en reordenamiento del tránsito y transporte público en forma oportuna en la provincia</b>								
Nombre del indicador:	Porcentaje de Planes implementados en reordenamiento del tránsito y Transporte en la Provincia								
Justificación:	Con el fin de crear conciencia y evitar accidentes de tránsito se debe sensibilizar y educar a la población en temas de seguridad vial y normas de tránsito.								
Responsable del indicador:	Gerencia de Desarrollo Urbano y Acondicionamiento Territorial (GDUAT Y la Sub Gerencia de Transporte Urbano, Tránsito y Vialidad.								
Limitaciones del indicador:	Desinterés de la población en la participación de campañas de capacitaciones viales y escaso recurso para desarrollar las actividades en temas de seguridad vial								
Método de cálculo	N.º de Actividades ejecutadas /total de actividades programadas) *100%								
Parámetro de medición:	Porcentaje			Sentido esperado del Indicador:			Ascendente		
Fuente y bases de datos:	B.D.MPJ								
Valor de línea de base		Valor actual		Logros esperados					
Año	2017	2018	2019	2020	2021	2022	2023	2024	2025
Valor	ND	ND	15%	35%	50%	53%	54%	55%	60%





## Ampliación del Horizonte del Plan Estratégico Institucional de la Municipalidad Provincial de Jaén 2019 - 2025

Ficha técnica del indicador									
OEI / AEI:	AEI.06.04: Red vial Vehicular y Peatonal implementada en la Provincia								
Nombre del indicador:	Número de Kms nuevos en red vial vehicular y peatonal								
Justificación:	<p>Los caminos y carreteras son las venas articuladoras y generadoras de desarrollo en los pueblos. Estas con los canales portadores de mejores economías, desarrollo social, desarrollo personal, inclusión e integración entre las distintas localidades, a través del transporte de personas y de carga.</p> <p>Con un adecuado desarrollo en transportes, los costos de traslado son menores, mientras que en las provincias los caminos con desvíos parámetros o tramos deteriorados incrementan los costos de traslado, Si las vías de comunicación no son adecuadas para que la población satisfaga sus necesidades básicas es poco probable que los ciudadanos puedan encarar una situación de mejora económica y reducción de los índices de pobreza.</p>								
Responsable del indicador:	Gerencia de Desarrollo Urbano y Acondicionamiento Territorial (GDUAT Y Y la Sub Gerencia de Transporte Urbano, Tránsito y Vialidad.								
Limitaciones del indicador:	Baja disponibilidad Presupuestal para atender a todos los sectores.								
Método de cálculo	N.º de Kms en red vial vehicular y peatonal nuevos								
Parámetro de medición:	Numero	Sentido esperado del Indicador:			Ascendente				
Fuente y bases de datos:	B.D.MPJ								
Valor de línea de base	Valor actual		Logros esperados						
Año	2017	2018	2019	2020	2021	2022	2023	2024	2025
Valor	8	9	10	15	17	19	22	24	25





## Ampliación del Horizonte del Plan Estratégico Institucional de la Municipalidad Provincial de Jaén 2019 - 2025

### Ficha técnica del indicador

OEI / AEI:	<b>AEI.06.04: Red vial Vehicular y Peatonal implementada en la Provincia</b>								
Nombre del indicador:	Número de Kms rehabilitados en red vial vehicular y peatonal								
Justificación:	El mantenimiento de infraestructura vial es una sociedad impacta distintos entornos de la misma, los efectos de dichas acciones, se ven estrechamente relacionados con el desarrollo social, económico y político. En el ámbito social los ciudadanos se ven afectados por las pésimas condiciones de transporte en su comunidad incrementándolos riesgos de accidentes de tránsito; en el aspecto económico, las hendiduras, grietas y averías afectan progresivamente sus vehículos y finalmente el mantenimiento vial de la ciudad, es una de las principales advertencias del quehacer político de nuestros gobernantes. En ese sentido el indicador planteado permite monitorear los avances y progresos de la MPJ, orientados a la preservación de la infraestructura de la red vial en la Provincia de Jaén.								
Responsable del indicador:	Gerencia de Desarrollo Urbano y Acondicionamiento Territorial (GDUAT) Sub Gerencia de Transporte Urbano, Tránsito y Vialidad de la MPJ								
Limitaciones del indicador:	Baja disponibilidad Presupuestal para atender a todos los sectores.								
Método de cálculo	N.º de Kms en red vial vehicular y peatonal rehabilitados								
Parámetro de medición:	Numero			Sentido esperado del Indicador:			Ascendente		
Fuente y bases de datos:	B.D.MPJ								
Valor de línea de base	Valor actual						Logros esperados		
Año	2017	2018	2019	2020	2021	2022	2023	2024	2025
Valor	ND	ND	10	10	12	15	17	19	20





## Ampliación del Horizonte del Plan Estratégico Institucional de la Municipalidad Provincial de Jaén 2019 - 2025

Ficha técnica del indicador									
OEI / AEI:	<b>OEI.07: Promover la competitividad económica de la provincia de Jaén</b>								
Nombre del indicador:	Porcentaje de locales comerciales que cuentan con Licencia de Funcionamiento								
Justificación:	La competitividad económica radica en saber cómo administrar los recursos, incrementar su productividad y estar prevenido a los requerimientos del mercado.								
Responsable del indicador:	Gerencia de Desarrollo Económico Local (GDEL)								
Limitaciones del indicador:	Incremento del sector informal, que no permite el incremento de los beneficios								
Método de cálculo	N.º de locales comerciales con licencia de funcionamiento / número de locales comerciales * 100%								
Parámetro de medición:	Porcentaje	Sentido esperado del Indicador:			Ascendente				
Fuente y bases de datos:	B.D. MPJ- INEI								
Valor de línea de base	Valor actual		Logros esperados						
Año	2017	2018	2019	2020	2021	2022	2023	2024	2025
Valor	ND	ND	35%	37%	40%	42%	45%	48%	50%





## Ampliación del Horizonte del Plan Estratégico Institucional de la Municipalidad Provincial de Jaén 2019 - 2025

Ficha técnica del indicador									
OEI / AEI:	<b>AEI.07.01: Asistencia técnica a los emprendedores de forma oportuna en la Provincia</b>								
Nombre del indicador:	Número de emprendedores organizados que reciben asistencia técnica en la provincia								
Justificación:	Se busca promover el desarrollo económico de la provincia y para ello se brindará asistencia técnica a los emprendedores, que les ayudará a desarrollar su proyecto de empresa o de negocio con sus respectivos riesgos, con el fin de obtener una ganancia								
Responsable del indicador:	Gerencia de Desarrollo Económico Local (GDEL)								
Limitaciones del indicador:	Desinterés por parte de los emprendedores en recibir asistencia técnica; y deficiente gestión y asignación presupuestal de la institución para realizar dicha actividad.								
Método de cálculo	N.º de emprendedores organizados que reciben asistencia técnica								
Parámetro de medición:	Numero	Sentido esperado del Indicador:			Ascendente				
Fuente y bases de datos:	B.D. MPJ								
	Valor de línea de base		Valor actual	Logros esperados					
Año	2017	2018	2019	2020	2021	2022	2023	2024	2025
Valor	5	10	28	37	45	48	50	52	52





## Ampliación del Horizonte del Plan Estratégico Institucional de la Municipalidad Provincial de Jaén 2019 - 2025

### Ficha técnica del indicador

OEI / AEI:	<b>AEI.07.02: Asistencia técnica en la formalización de los establecimientos de manera oportuna a los comerciantes informales en la Provincia</b>								
Nombre del indicador:	Número de Personas que reciben asistencia técnica en formalización de actividades comerciales en la Provincia								
Justificación:	El centro de abastos tiene su principal razón de ser en la necesidad de satisfacer las necesidades de compra de productos frescos, normalmente alimenticios, en los grandes núcleos urbanos y a la misma vez acoger a los vendedores informales que se encuentra en la ciudad								
Responsable del indicador:	Gerencia de Desarrollo Económico Local (GDEL)								
Limitaciones del indicador:	Crecimiento del crecimiento informal y asignación presupuestal de la institución para realizar dicha actividad								
Método de cálculo	N.º de personas que reciben asistencia técnica en formalización de actividades comerciales								
Parámetro de medición:	Numero	Sentido esperado del Indicador:			Ascendente				
Fuente y bases de datos:	B.D. MPJ								
Valor de línea de base	Valor actual		Logros esperados						
Año	2017	2018	2019	2020	2021	2022	2023	2024	2025
Valor	ND	ND	150	180	190	200	220	230	300







## Ampliación del Horizonte del Plan Estratégico Institucional de la Municipalidad Provincial de Jaén 2019 - 2025

### Ficha técnica del indicador

OEI / AEI:	<b>AEI.07.03: Acciones de control y fiscalización de actividades económicas oportunas en la Provincia</b>								
Nombre del indicador:	Número de establecimientos fiscalizados en actividades económicas en la Provincia								
Justificación:	La municipalidad es responsable de otorgar las licencias de funcionamiento de establecimientos comerciales, industriales y profesionales. Por lo que también debe fiscalizar que en los establecimientos solo realicen las actividades para las que se conceden las licencias. Y que estas se desarrollen adecuadamente sin emisión de malos olores, ruidos molestos, filtraciones o infraestructura dañada que afecte o ponga en riesgo a usuarios y residentes de los predios colindantes.								
Responsable del indicador:	Gerencia de Desarrollo Económico Local (GDEL)								
Limitaciones del indicador:	Limitado presupuesto para la contratación de personal que fiscalice y monitoree los diversos establecimientos comerciales.								
Método de cálculo	N.º de personas que reciben asistencia técnica en formalización de actividades comerciales								
Parámetro de medición:	Numero	Sentido esperado del Indicador:		Ascendente					
Fuente y bases de datos:	B.D. MPJ								
Valor de línea de base		Valor actual		Logros esperados					
Año	2017	2018	2019	2020	2021	2022	2023	2024	2025
Valor	ND	6080	6120	6150	6200	6300	6500	6700	6800





## Ampliación del Horizonte del Plan Estratégico Institucional de la Municipalidad Provincial de Jaén 2019 - 2025

### Ficha técnica del indicador

OEI / AEI:	<b>AEI.07.04: Agentes Económicos Organizados con valor agregado en beneficio de los productores, comerciantes en la Provincia</b>								
Nombre del indicador:	Número de Agentes económicos organizados en la Provincia								
Justificación:	Es una estrategia prioritaria de fomento de iniciativas de negocio. Consiste en la creación, ampliación o mejoramiento de negocios competitivos, rentables, sostenibles y ambientalmente saludables, de productores y otros agentes organizados, mediante la mejora tecnológica y/o innovación. Con el objeto de mejorar la competitividad y sostenibilidad de cadenas productivas y así lograr el desarrollo económico local.								
Responsable del indicador:	Gerencia de Desarrollo Económico Local (GDEL)								
Limitaciones del indicador:	Deficiencia en las propuestas de planes de negocio y desinterés de la población beneficiaria.								
Método de cálculo	N. °. de agentes económicos organizados								
Parámetro de medición:	Numero	Sentido esperado del Indicador:		Ascendente					
Fuente y bases de datos:	B.D. MPJ								
Valor de línea de base	Valor actual		Logros esperados						
Año	2017	2018	2019	2020	2021	2022	2023	2024	2025
Valor	ND	25	30	41	50	58	60	62	78





## Ampliación del Horizonte del Plan Estratégico Institucional de la Municipalidad Provincial de Jaén 2019 - 2025

### Ficha técnica del indicador

<b>OEI / AEI:</b>	<b>OEI.08: Incrementar la oferta turística con enfoque cultural en la Provincia de Jaén</b>								
<b>Nombre del indicador:</b>	Número de establecimientos formales de servicios turísticos y/o relacionados a la cultura								
<b>Justificación:</b>	La mejora del nivel de la oferta de los destinos y la actividad turística en todas sus áreas permite la satisfacción de la demanda, creando ventaja competitiva								
<b>Responsable del indicador:</b>	Gerencia de Desarrollo Social								
<b>Limitaciones del indicador:</b>	Establecimientos informales que no cuentan con los requisitos mínimos de calidad turística								
<b>Método de cálculo</b>	N.º. de establecimientos formales de servicios turísticos								
<b>Parámetro de medición:</b>	Numero	Sentido esperado del Indicador:	Ascendente						
<b>Fuente y bases de datos:</b>	B.D.MPJ								
<b>Valor de línea de base</b>		Valor actual	Logros esperados						
Año	2017	2018	2019	2020	2021	2022	2023	2024	2025
Valor	3	6	10	12	15	18	19	20	20





## Ampliación del Horizonte del Plan Estratégico Institucional de la Municipalidad Provincial de Jaén 2019 - 2025

### Ficha técnica del indicador

<b>OEI / AEI:</b>	<b>AEI.08.01: Zonas monumentales y paisajísticas recuperadas en la Provincia</b>								
<b>Nombre del indicador:</b>	Porcentaje de zonas Monumentales y Paisajísticas en estado óptimo en la Provincia								
<b>Justificación:</b>	Los recursos turísticos son aquellos creados por la naturaleza, cuyas características propias hacen viable que sean visitados por turistas. No pueden ser creados por el hombre, pero si pueden ser intervenidos para ser recuperados o mejorados.								
<b>Responsable del indicador:</b>	Gerencia de Desarrollo Económico Local (GDEL)								
<b>Limitaciones del indicador:</b>	Inadecuada gestión de la entidad para el financiamiento de las actividades y proyectos de turismo.								
<b>Método de cálculo</b>	N.º de zonas Monumentales paisajistas en estado óptimo/ total de zonas monumentales y Paisajistas *100 %								
<b>Parámetro de medición:</b>	Porcentaje	Sentido esperado del Indicador:					Ascendente		
<b>Fuente y bases de datos:</b>	DISA-B.D. MPJ								
<b>Valor de línea de base</b>	<b>Valor actual</b>		<b>Logros esperados</b>						
<b>Año</b>	2017	2018	2019	2020	2021	2022	2023	2024	2025
<b>Valor</b>	5%	ND	10%	20%	25%	30%	32%	35%	35%





## Ampliación del Horizonte del Plan Estratégico Institucional de la Municipalidad Provincial de Jaén 2019 - 2025

### Ficha técnica del indicador

OEI / AEI:	<b>AEI.08.02: Asistencia técnica para el incremento del turismo sostenible en la Provincia</b>								
Nombre del indicador:	Número de operadores turísticos debidamente registrados y acreditados que reciben asistencia técnica en la Provincia								
Justificación:	Se busca formalizar a operadores informales para que estén debidamente registrados y acreditados y que reciban permanente capacitaciones que le ayudará al crecimiento turístico de la provincia de Jaén.								
Responsable del indicador:	Gerencia de Desarrollo Económico Local (GDEL)								
Limitaciones del indicador:	escasos recursos asignados para desarrollar las actividades.								
Método de cálculo	N.º total de Operadores turísticos registrados y acreditados que reciben asistencia técnica								
Parámetro de medición:	Numero	Sentido esperado del Indicador:					Ascendente		
Fuente y bases de datos:	B.D. MPJ-Sub Gerencia de Turismo								
Valor de línea de base	Valor actual		Logros esperados						
Año	2017	2018	2019	2020	2021	2022	2023	2024	2025
Valor	ND	ND	15	18	23	25	26	27	27





## Ampliación del Horizonte del Plan Estratégico Institucional de la Municipalidad Provincial de Jaén 2019 - 2025

### Ficha técnica del indicador

<b>OEI / AEI:</b>	<b>AEI.08.03: Programa de Desarrollo Turístico implementado en la Provincia (Calendarización de actividades turísticas provinciales)</b>								
<b>Nombre del indicador:</b>	Porcentaje de implementación del Programa de Desarrollo Turístico de la Provincia								
<b>Justificación:</b>	El Programa de Desarrollo Turístico estará orientado a incentivar el turismo en la Provincia de Jaén, a fin de proporcionar a los gestores de turismo y a la población una herramienta de gestión para la toma de decisiones, que debe fomentar el Desarrollo Turístico, orientando los recursos turísticos a la satisfacción de la demanda real y potencial y a la generación de beneficios para la población.								
<b>Responsable del indicador:</b>	Gerencia de Desarrollo Económico Local y la Sub Gerencia de Turismo y								
<b>Limitaciones del indicador:</b>	Escasa disponibilidad presupuestal								
<b>Método de cálculo</b>	N. °. de actividades ejecutadas/total de actividades programadas *100%								
<b>Parámetro de medición:</b>	porcentaje	Sentido esperado del Indicador:					Ascendente		
<b>Fuente y bases de datos:</b>	B.D. MPJ. Sub Gerencia de Turismo								
Valor de línea de base	Valor actual		Logros esperados						
Año	2017	2018	2019	2020	2021	2022	2023	2024	2025
Valor	ND	ND	70%	75%	85%	90%	92%	93%	93%





## Ampliación del Horizonte del Plan Estratégico Institucional de la Municipalidad Provincial de Jaén 2019 - 2025

Ficha técnica del indicador									
<b>OEI / AEI:</b>	<b>OEI.09: Promover la Gestión Ambiental en la Provincia de Jaén</b>								
<b>Nombre del indicador:</b>	Porcentaje de los residuos sólidos no reutilizados son dispuestos adecuadamente en infraestructura de residuos solidos								
<b>Justificación:</b>	La gestión ambiental es la estrategia mediante la cual se organizan las actividades humanas que afectan al medio ambiente, con el fin de lograr una adecuada calidad de vida, previniendo o mitigando problemas ambientales, potenciales o actuales.								
<b>Responsable del indicador:</b>	Gerencia de Desarrollo Ambiental (GDA)								
<b>Limitaciones del indicador:</b>	Baja disponibilidad presupuestal para realizar proyectos de medio ambiente.								
<b>Método de cálculo</b>	Toneladas de residuos sólidos no reutilizados dispuestos adecuadamente/ total de residuos sólidos no reutilizados *100%								
<b>Parámetro de medición:</b>	Porcentaje	Sentido esperado del Indicador:			Descendente				
<b>Fuente y bases de datos:</b>	SIGERSOL-B.D.MPJ, SUB GERENCIA DE RESIDUOS SOLIDOS								
Valor de línea de base	Valor actual		Logros esperados						
Año	2017	2018	2019	2020	2021	2022	2023	2024	2025
Valor	17%	15%	14%	14%	14%	13%	12%	11%	10%





## Ampliación del Horizonte del Plan Estratégico Institucional de la Municipalidad Provincial de Jaén 2019 - 2025

Ficha técnica del indicador									
OEI / AEI:	<b>AEI.09.01: Segregación en la fuente y recolección selectiva de residuos sólidos para la Provincia</b>								
Nombre del indicador:	Porcentaje de toneladas anuales de residuos sólidos dispuestos adecuadamente en la Provincia								
Justificación:	El depósito final de los residuos sólidos es importante ya que de esta manera se tiene control de la basura y no son fuente de proliferación de vectores transmisores de enfermedades como los insectos y roedores.								
Responsable del indicador:	Gerencia de Desarrollo Ambiental (GDA)								
Limitaciones del indicador:	Baja disponibilidad presupuestal para realizar proyectos de residuos sólidos								
Método de cálculo	Toneladas de RR.SS. Dispuestos adecuadamente / el total de Residuos sólidos que se producen al año *100%								
Parámetro de medición:	Porcentaje			Sentido esperado del Indicador:		Ascendente			
Fuente y bases de datos:	DISA-B.D. MPJ								
Valor de línea de base		Valor actual		Logros esperados					
Año	2017	2018	2019	2020	2021	2022	2023	2024	2025
Valor	3572	3500	4500	5000	5500	6000	6500	7000	1200







## Ampliación del Horizonte del Plan Estratégico Institucional de la Municipalidad Provincial de Jaén 2019 - 2025

### Ficha técnica del indicador

<b>OEI / AEI:</b>	<b>AEI.09.02: Manejo de residuos sólidos integral de los ciudadanos para la Provincia</b>								
<b>Nombre del indicador:</b>	Porcentaje de toneladas anuales de residuos sólidos dispuestos adecuadamente en la Provincia								
<b>Justificación:</b>	El depósito final de los residuos sólidos es importante ya que de esta manera se tiene control de la basura y no son fuente de proliferación de vectores transmisores de enfermedades como los insectos y roedores.								
<b>Responsable del indicador:</b>	Gerencia de Desarrollo Ambiental (GDA)								
<b>Limitaciones del indicador:</b>	Baja disponibilidad presupuestal para realizar proyectos de residuos sólidos								
<b>Método de cálculo</b>	Toneladas de RR.SS. Dispuestos adecuadamente / el total de Residuos sólidos que se producen al año *100%								
<b>Parámetro de medición:</b>	Porcentaje	Sentido esperado del Indicador:	Ascendente						
<b>Fuente y bases de datos:</b>	Sub Gerencia de Residuos Sólidos, B.D. MPJ								
<b>Valor de línea de base</b>		<b>Valor actual</b>	<b>Logros esperados</b>						
<b>Año</b>	2017	2018	2019	2020	2021	2022	2023	2024	2025
<b>Valor</b>	17%	33%	40%	50%	60%	80%	83%	86%	88%





## Ampliación del Horizonte del Plan Estratégico Institucional de la Municipalidad Provincial de Jaén 2019 - 2025

Ficha técnica del indicador									
OEI / AEI:	AE. 09.03: Mantenimiento y Conservación permanente de áreas verdes de uso público en la Provincia								
Nombre del indicador:	Porcentaje de M2 de áreas verdes en estado óptimo de mantenimiento en la Provincia								
Justificación:	Limitada asignación presupuestal para la adquisición de materiales para la conservación de las áreas verdes / Limitado personal designado para el mantenimiento de parques y jardines								
Responsable del indicador:	Gerencia de Desarrollo Ambiental (GDA)								
Limitaciones del indicador:	Baja disponibilidad presupuestal para realizar proyectos de residuos sólidos								
Método de cálculo	N.º de áreas verdes en estado óptimo/ el total de áreas verdes*100%								
Parámetro de medición:	Porcentaje	Sentido esperado del Indicador:	Ascendente						
Fuente y bases de datos:	Sub Gerencia de Áreas verdes, B.D. MPJ								
Valor de línea de base	Valor actual		Logros esperados						
Año	2017	2018	2019	2020	2021	2022	2023	2024	2025
Valor	70%	80%	90%	95%	100%	100%	100%	100%	100%





## Ampliación del Horizonte del Plan Estratégico Institucional de la Municipalidad Provincial de Jaén 2019 - 2025

Ficha técnica del indicador									
OEI / AEI:	<b>AEI.09.04: Plan Anual de Evaluación y Fiscalización Ambiental implementada en beneficio de la Provincia de Jaén</b>								
Nombre del indicador:	Porcentaje de implementación del Plan de Evaluación y Fiscalización Ambiental								
Justificación:	La necesidad de contar con reglas claras, precisas, anticipadas y oportunas para garantizar que la fiscalización ambiental no sea improvisada, y de contar con los recursos logísticos y humanos, hace que se necesario tener un PLANEFA actualizado.								
Responsable del indicador:	Sub Gerencia de Gestión Gerencia de Desarrollo Ambiental (GDA), Sub Gerencia de Gestión Ambiental y Recursos Naturales.								
Limitaciones del indicador:	Escasa disponibilidad presupuestal para el cumplimiento de las acciones del plan, como adquisición de bienes y contratación de personal.								
Método de cálculo	N.º de áreas verdes en estado óptimo/ el total de áreas verdes*100%								
Parámetro de medición:	Porcentaje	Sentido esperado del Indicador:			Ascendente				
Fuente y bases de datos:	Gerencia de Desarrollo Ambiental (GDA)								
Valor de línea de base	Valor actual		Logros esperados						
Año	2017	2018	2019	2020	2021	2022	2023	2024	2025
Valor	0%	9%	100%	100%	100%	100%	100%	100%	100%





## Ampliación del Horizonte del Plan Estratégico Institucional de la Municipalidad Provincial de Jaén 2019 - 2025

### Ficha técnica del indicador

<b>OEI / AEI:</b>	<b>AEI.09.05: Acciones de fiscalización y control de la contaminación ambiental de manera oportuna en la Provincia</b>								
<b>Nombre del indicador:</b>	Número de Fiscalizaciones realizadas en Contaminación ambiental en la Provincia								
<b>Justificación:</b>	Fiscalizar y realizar labores de control respecto de la emisión de humos, gases, ruidos y demás elementos contaminantes de la atmósfera y el ambiente, de acuerdo a la Ley N°27972 – Ley Orgánica de Municipalidades								
<b>Responsable del indicador:</b>	Sub Gerencia de Gestión Gerencia de Desarrollo Ambiental (GDA), Sub Gerencia de Gestión Ambiental y Recursos Naturales.								
<b>Limitaciones del indicador:</b>	Escasa disponibilidad presupuestal para el cumplimiento de las acciones de fiscalización y control de la contaminación ambiental.								
<b>Método de cálculo</b>	Número de Fiscalizaciones realizadas en Contaminación ambiental en la Provincia								
<b>Parámetro de medición:</b>	Numero	Sentido esperado del Indicador:	Ascendente						
<b>Fuente y bases de datos:</b>	Gerencia de Desarrollo Ambiental (GDA)								
<b>Valor de línea de base</b>	<b>Valor actual</b>		<b>Logros esperados</b>						
<b>Año</b>	2017	2018	2019	2020	2021	2022	2023	2024	2025
<b>Valor</b>	43	24	40	60	80	100	120	150	160





## Ampliación del Horizonte del Plan Estratégico Institucional de la Municipalidad Provincial de Jaén 2019 - 2025

### Ficha técnica del indicador

<b>OEI / AEI:</b>	<b>AEI.09.06: Asistencia técnica oportuna en Gestión ambiental a los ciudadanos en la Provincia de Jaén</b>								
<b>Nombre del indicador:</b>	Número de asistencia técnica en gestión ambiental en la provincia								
<b>Justificación:</b>	Permite concientizar a la población con respecto a la importancia del cuidado del medio ambiente.								
<b>Responsable del indicador:</b>	Sub Gerencia de Gestión Gerencia de Desarrollo Ambiental (GDA)								
<b>Limitaciones del indicador:</b>	Escasa disponibilidad presupuestal para el cumplimiento de las acciones								
<b>Método de cálculo</b>	N.º de capacitaciones en gestión ambiental								
<b>Parámetro de medición:</b>	Numero	Sentido esperado del Indicador:	Ascendente						
<b>Fuente y bases de datos:</b>	Gerencia de Desarrollo Ambiental (GDA)								
<b>Valor de línea de base</b>	<b>Valor actual</b>		<b>Logros esperados</b>						
Año	2017	2018	2019	2020	2021	2022	2023	2024	2025
Valor	ND	8	12	16	20	23	30	38	40





## Ampliación del Horizonte del Plan Estratégico Institucional de la Municipalidad Provincial de Jaén 2019 - 2025

Ficha técnica del indicador									
OEI / AEI:	OEI.10: Promover el desarrollo urbano territorial ordenado y sostenible en la Provincia de Jaén								
Nombre del indicador:	Proporción de la población urbana que vive en asentamientos humanos								
Justificación:	La necesidad de contar con un ordenamiento territorial en el que se expresen las previsiones para la organización y el desarrollo futuro de la ciudad y se puedan instrumentar e implementar las normativas necesarias se reflejan en la implementación de un Plan de Desarrollo Urbano								
Responsable del indicador:	Gerencia de Desarrollo Urbano y Acondicionamiento Territorial (GDUAT)								
Limitaciones del indicador:	La falta de información necesaria para orientar los recursos de manera adecuada								
Método de cálculo	Población urbana que vive en asentamientos humanos /total de la población general*100 %								
Parámetro de medición:	Porcentaje	Sentido esperado del Indicador:	Ascendente						
Fuente y bases de datos:	Gerencia de Desarrollo Urbano y Acondicionamiento Territorial (GDUAT)								
Valor de línea de base	Valor actual		Logros esperados						
Año	2017	2018	2019	2020	2021	2022	2023	2024	205
Valor	ND	ND	25%	20%	15%	12%	10%	9%	8%





## Ampliación del Horizonte del Plan Estratégico Institucional de la Municipalidad Provincial de Jaén 2019 - 2025

Ficha técnica del indicador									
OEI / AEI:	AEI.10.01: Plan de Desarrollo Urbano implementado de la Provincia de Jaén								
Nombre del indicador:	Porcentaje de Implementación del Plan de Desarrollo Urbano								
Justificación:	La implementación de los instrumentos de desarrollo territorial que elabora la Municipalidad, fortalece las acciones y estrategias para lograr el fortalecimiento territorial, económico y social necesario en la provincial								
Responsable del indicador:	Gerencia Seguridad Ciudadana (GSC)								
Limitaciones del indicador:	Por falta de disponibilidad presupuestal para la implementación de los instrumentos de organización y desarrollo territorial.								
Método de cálculo	Población que accede a programas de salud preventivo / población total *100%								
Parámetro de medición:	Porcentaje	Sentido esperado del Indicador:	Ascendente						
Fuente y bases de datos:	Gerencia de Desarrollo Urbano y Acondicionamiento Territorial (GDUAT)								
Valor de línea de base	Valor actual		Logros esperados						
Año	2017	2018	2019	2020	2021	2022	2023	2024	2025
Valor	ND	20%	30%	40%	48%	55%	58%	60%	80%





## Ampliación del Horizonte del Plan Estratégico Institucional de la Municipalidad Provincial de Jaén 2019 - 2025

Ficha técnica del indicador									
<b>OEI / AEI:</b>	<b>AEI.10.02: Catastro actualizado en el distrito de Provincia</b>								
<b>Nombre del indicador:</b>	Porcentaje de actualización del catastro en el distrito de Jaén								
<b>Justificación:</b>	Mantener un inventario de los bienes inmuebles de la ciudad debidamente actualizado y clasificado, tiene el objeto de lograr la correcta identificación física, jurídica, fiscal y económica								
<b>Responsable del indicador:</b>	Gerencia Seguridad Ciudadana (GSC)								
<b>Limitaciones del indicador:</b>	Limitado personal asignado para el levantamiento catastral								
<b>Método de cálculo</b>	N.º de viviendas fiscalizadas/Total de viviendas registradas en el catastro de la MPJ*100%								
<b>Parámetro de medición:</b>	Porcentaje	Sentido esperado del Indicador:			Ascendente				
<b>Fuente y bases de datos:</b>	Gerencia de Desarrollo Urbano y Acondicionamiento Territorial (GDUAT)								
Valor de línea de base	Valor actual		Logros esperados						
Año	2017	2018	2019	2020	2021	2022	2023	2024	2025
Valor	0%	50%	70%	80%	90%	100%	100%	100%	100%







## Ampliación del Horizonte del Plan Estratégico Institucional de la Municipalidad Provincial de Jaén 2019 - 2025

Ficha técnica del indicador									
<b>OEI / AEI:</b>	<b>AEI.10.03: Espacios Públicos recuperados y priorizados en beneficio de la provincia</b>								
<b>Nombre del indicador:</b>	Porcentaje de espacios públicos recuperados en la Provincia								
<b>Justificación:</b>	Mantener un inventario de los bienes inmuebles de la ciudad debidamente actualizado y clasificado, tiene el objeto de lograr la correcta identificación física, jurídica, fiscal y económica								
<b>Responsable del indicador:</b>	Gerencia de Desarrollo Urbano y Acondicionamiento Territorial (GDUAT)								
<b>Limitaciones del indicador:</b>	Falta de gestión y disponibilidad presupuestal para la recuperación de espacios públicos.								
<b>Método de cálculo</b>	N.º de Espacios públicos recuperados en la provincia/ total de espacios recuperados*100%								
<b>Parámetro de medición:</b>	Porcentaje	Sentido esperado del Indicador:			Ascendente				
<b>Fuente y bases de datos:</b>	Gerencia de Desarrollo Urbano y Acondicionamiento Territorial (GDUAT)								
<b>Valor de línea de base</b>	<b>Valor actual</b>		<b>Logros esperados</b>						
<b>Año</b>	2017	2018	2019	2020	2021	2022	2023	2024	2025
<b>Valor</b>	0%	60%	70%	75%	85%	95%	96%	97%	97%





## Ampliación del Horizonte del Plan Estratégico Institucional de la Municipalidad Provincial de Jaén 2019 - 2025

Ficha técnica del indicador									
OEI / AEI:	AEI.10.04: Asistencia técnica en desarrollo urbano de forma integral en beneficio de la población de la Provincia de Jaén.								
Nombre del indicador:	Número de Asistencias técnicas en desarrollo urbano en la Provincia								
Justificación:	Brindar asistencia técnica a las comunidades en temas de desarrollo urbano, para que se ejecuten proyectos de mejoramiento integral de barrios y de renovación urbana, mediante los cuales se adelantan obras de: prevención y reducción de riesgos, vivienda, infraestructura para la prestación de servicios públicos, mejoramiento y adecuación del espacio público, equipamientos y sistemas de movilidad con acompañamiento social.								
Responsable del indicador:	Gerencia de Desarrollo Urbano y Acondicionamiento Territorial (GDUAT)								
Limitaciones del indicador:	Falta de gestión y disponibilidad presupuestal para la recuperación de espacios públicos.								
Método de cálculo:	N.º de asistencia técnica en desarrollo urbano en la Provincia								
Parámetro de medición:	Numero	Sentido esperado del Indicador:	Ascendente						
Fuente y bases de datos:	Gerencia de Desarrollo Urbano y Acondicionamiento Territorial (GDUAT)								
	Valor de línea de base	Valor actual	Logros esperados						
Año	2017	2018	2019	2020	2021	2022	2023	2024	2025
Valor	ND	ND	15	20	35	45	46	47	50





## Ampliación del Horizonte del Plan Estratégico Institucional de la Municipalidad Provincial de Jaén 2019 - 2025

Ficha técnica del indicador									
OEI / AEI:	AEI.10.05: Saneamiento físico legal de predios focalizados en la provincia de Jaén								
Nombre del indicador:	Porcentaje de Predios con Saneamiento físico legal en la Provincia								
Justificación:	Nos servirá para la regularización y formalización del derecho de propiedad u otros derechos reales, para mejorar el catastro urbano.								
Responsable del indicador:	Gerencia de Desarrollo Urbano y Acondicionamiento Territorial (GDUAT)								
Limitaciones del indicador:	Desinterés de la población en registrar su predio								
Método de cálculo:	N.º de predios saneados / el N.º total de predios sin sanear *100%								
Parámetro de medición:	Porcentaje	Sentido esperado del Indicador:	Ascendente						
Fuente y bases de datos:	Gerencia de Desarrollo Urbano y Acondicionamiento Territorial (GDUAT)								
Valor de línea de base	Valor actual		Logros esperados						
Año	2017	2018	2019	2020	2021	2022	2023	2024	2025
Valor	ND	ND	25%	30%	45%	55%	60%	63%	65%





## Ampliación del Horizonte del Plan Estratégico Institucional de la Municipalidad Provincial de Jaén 2019 - 2025

Ficha técnica del indicador									
OEI / AEI:	<b>OEI.11: Protección de la población y sus medios de vida frente a peligros de origen natural y antrópicos</b>								
Nombre del indicador:	Porcentaje de capacidad instalada básica frente a emergencias y desastres.								
Justificación:	La Gestión del Riesgo de Desastres es un proceso social cuyo fin último es la prevención la reducción y el control permanente de los factores de riesgo de desastre en la sociedad así como la adecuada preparación y respuesta ante situaciones de desastre, considerando las políticas nacionales con especial énfasis en aquellas relativas a materia económica, ambiental, seguridad, defensa nacional y territorial de manera sostenible. El fin de este indicador, es medir las acciones realizadas por la Municipalidad Provincial de Jaén, que contribuya a una adecuada gestión del riesgo de desastres en la Provincia de Jaén.								
Responsable del indicador:	Gerencia de Desarrollo Urbano y Acondicionamiento Territorial (GDUAT) )- Sub Gerencia de Riesgo y Desastres (SGRD)								
Limitaciones del indicador:	Los recursos asignados no son suficientes para la atención								
Método de cálculo	Población con asistencia básica frente a emergencia y desastres /Total de población asistencia básica *100%								
Parámetro de medición:	Porcentaje	Sentido esperado del Indicador:			Ascendente				
Fuente y bases de datos:	Gerencia de Desarrollo Urbano y Acondicionamiento Territorial (GDUAT) )- Sub Gerencia de Riesgo y Desastres (SGRD)								
Valor de línea de base	Valor actual		Logros esperados						
Año	2017	2018	2019	2020	2021	2022	2023	2024	2025
Valor	25%	0%	40%	60%	70%	80%	85%	88%	88%





## Ampliación del Horizonte del Plan Estratégico Institucional de la Municipalidad Provincial de Jaén 2019 - 2025

### Ficha técnica del indicador

<b>OEI / AEI:</b>	<b>AEI.11.01 : Estudios para establecer el riesgo a nivel territorial</b>								
<b>Nombre del indicador:</b>	Número de zonas vulnerables con evaluaciones de riesgo de desastres.								
<b>Justificación:</b>	Es importante que la población comience detectando los posibles peligros a los que se expone, para después adoptar las medidas oportunas e implantar los procesos necesarios para minimizar o eliminar esos peligros								
<b>Responsable del indicador:</b>	Gerencia Seguridad Ciudadana (GSC)								
<b>Limitaciones del indicador:</b>	No existe mediciones del comportamiento del indicador, por lo cual, el ajuste del modelo matemático estimado será referencial.								
<b>Método de cálculo</b>	Población que accede a programas de salud preventivo / población total *100%								
<b>Parámetro de medición:</b>	Porcentaje	Sentido esperado del Indicador:	Ascendente						
<b>Fuente y bases de datos:</b>	DISA-B.D. MPJ								
Valor de línea de base	Valor actual		Logros esperados						
Año	2017	2018	2019	2020	2021	2022	2023	2024	2025
Valor	ND	ND	8	6	5	5	4	3	3





## Ampliación del Horizonte del Plan Estratégico Institucional de la Municipalidad Provincial de Jaén 2019 - 2025

### Ficha técnica del indicador

<b>OEI / AEI:</b>	<b>OEI.11.02: Incorporación de la Gestión de Riesgo y Desastres en la ocupación y uso de territorio de la Provincia de Jaén.</b>								
<b>Nombre del indicador:</b>	Porcentaje de edificaciones con Inspecciones Técnicas de Seguridad aprobados.								
<b>Justificación:</b>	Es importante que la población comience detectando los posibles peligros a los que se expone, para después adoptar las medidas oportunas e implantar los procesos necesarios para minimizar o eliminar esos peligros								
<b>Responsable del indicador:</b>	Gerencia de Desarrollo Urbano y Acondicionamiento Territorial (GDUAT) - Sub Gerencia de Riesgo y Desastres (SGRD)								
<b>Limitaciones del indicador:</b>	Desinterés de la población en asistir a las capacitaciones en temas de riesgos y desastres / Limitaciones presupuestales para realización de la actividad								
<b>Método de cálculo</b>	N.º de edificaciones supervisadas/Total de edificaciones registradas *100%								
<b>Parámetro de medición:</b>	Porcentaje			Sentido esperado del Indicador:		Ascendente			
<b>Fuente y bases de datos:</b>	Sub Gerencia de Riesgo y Desastres (SGRD)								
Valor de línea de base		Valor actual		Logros esperados					
Año	2017	2018	2019	2020	2021	2022	2023	2024	2025
Valor	70%	75%	78%	85%	91%	95%	96%	97%	97%





## Ampliación del Horizonte del Plan Estratégico Institucional de la Municipalidad Provincial de Jaén 2019 - 2025

Ficha técnica del indicador									
<b>OEI / AEI:</b>	<b>OEI.11.03: Personas con Formación y Conocimiento en Gestión del Riesgo y Desastres y Adaptación de Cambio climático en la provincia de Jaén.</b>								
<b>Nombre del indicador:</b>	Porcentaje de participantes certificados en cursos básicos y especializados en materia de GRD Y ACC								
<b>Justificación:</b>	La Capacidad de administrar emergencia indica la necesidad de concentrar conocimientos especializados en el grupo de personas responsables según su competencia legal, Administrativa de resolver una emergencia. Por ello es necesario la preparación constante en la especialidad de emergencias y desastres. El indicador mide el conocimiento de las personas para ejecutar acciones en la administración y resolución de emergencia y/o desastres.								
<b>Responsable del indicador:</b>	Gerencia de Desarrollo Urbano y Acondicionamiento Territorial (GDUAT) )- Sub Gerencia de Riesgo y Desastres (SGRD)								
<b>Limitaciones del indicador:</b>	Desinterés de la población en asistir a las capacitaciones en temas de riesgos y desastres / Limitaciones presupuestales para realización de la actividad								
<b>Método de cálculo</b>	N° de participantes en cursos básicos y especializados en materia de GRD y ACC certificados/ Total de participantes en cursos básicos y especializados en materia de GRD y ACC								
<b>Parámetro de medición:</b>	Porcentaje	Sentido esperado del Indicador:			Ascendente				
<b>Fuente y bases de datos:</b>	Sub Gerencia de Riesgo y Desastres (SGRD)								
<b>Valor de línea de base</b>	<b>Valor actual</b>		<b>Logros esperados</b>						
<b>Año</b>	2017	2018	2019	2020	2021	2022	2023	2024	2025
<b>Valor</b>	ND	2%	15%	20%	25%	30%	33%	35%	40%





## Ampliación del Horizonte del Plan Estratégico Institucional de la Municipalidad Provincial de Jaén 2019 - 2025

### Ficha técnica del indicador

<b>OEI / AEI:</b>	<b>OEI.11.04: Implementación adecuada de servicios públicos seguros</b>								
<b>Nombre del indicador:</b>	Número de EESS en zonas altamente expuestas a peligros con medidas de seguridad								
<b>Justificación:</b>	Los establecimientos de salud deben estar preparados para cualquier tipo de emergencia. Para ello, el centro puede implantar un plan de respuesta para emergencias.								
<b>Responsable del indicador:</b>	Gerencia de Desarrollo Urbano y Acondicionamiento Territorial (GDUAT) - Sub Gerencia de Riesgo y Desastres (SGRD)								
<b>Limitaciones del indicador:</b>	Escasa disponibilidad presupuestal								
<b>Método de cálculo</b>	N.º. de EESS en zonas expuestas a peligros con medidas de seguridad								
<b>Parámetro de medición:</b>	Porcentaje	Sentido esperado del Indicador:	Ascendente						
<b>Fuente y bases de datos:</b>	Sub Gerencia de Riesgo y Desastres (SGRD)								
<b>Valor de línea de base</b>		<b>Valor actual</b>	<b>Logros esperados</b>						
<b>Año</b>	2017	2018	2019	2020	2021	2022	2023	2024	2025
<b>Valor</b>	ND	ND	10	7	3	2	2	1	1







## Ampliación del Horizonte del Plan Estratégico Institucional de la Municipalidad Provincial de Jaén 2019 - 2025

Ficha técnica del indicador									
<b>OEI / AEI:</b>	<b>OEI.11.04: Implementación adecuada de servicios públicos seguros</b>								
<b>Nombre del indicador:</b>	Número de IIEE en zonas altamente expuestas a peligros con medidas de seguridad								
<b>Justificación:</b>	Las Instituciones Educativas deben estar preparados para cualquier tipo de emergencia. Para ello, el centro puede implantar un plan de respuesta para emergencias.								
<b>Responsable del indicador:</b>	Gerencia de Desarrollo Urbano y Acondicionamiento Territorial (GDUAT) - Sub Gerencia de Riesgo y Desastres (SGRD)								
<b>Limitaciones del indicador:</b>	Escasa disponibilidad presupuestal								
<b>Método de cálculo</b>	Nº IIEE en zonas expuestas a peligros con medidas de seguridad								
<b>Parámetro de medición:</b>	Porcentaje	Sentido esperado del Indicador:	Ascendente						
<b>Fuente y bases de datos:</b>	Sub Gerencia de Riesgo y Desastres (SGRD)								
<b>Valor de línea de base</b>	<b>Valor actual</b>		<b>Logros esperados</b>						
<b>Año</b>	2017	2018	2019	2020	2021	2022	2023	2024	2025
<b>Valor</b>	ND	ND	11	8	5	2	2	1	1





## Ampliación del Horizonte del Plan Estratégico Institucional de la Municipalidad Provincial de Jaén 2019 - 2025

Ficha técnica del indicador									
<b>OEI / AEI:</b>	<b>OEI.11.05: Población con practica seguras para la resiliencia</b>								
<b>Nombre del indicador:</b>	Porcentaje de personas expuestas a peligro con capacidad para responder ante emergencias y desastres								
<b>Justificación:</b>	Desarrollar capacidad de acción y reacción en la población es prepararla para que tenga una mayor de posibilidades de respuesta ante la vivencia de una emergencia o desastre. Conocer el nivel de logro que cobertura de la MPJ, en el otorgamiento de capacidades desarrolladas en la población para ser frente al impacto ante una emergencia o desastre eventual.								
<b>Responsable del indicador:</b>	Gerencia de Desarrollo Urbano y Acondicionamiento Territorial (GDUAT)- Sub Gerencia de Riesgo y Desastres (SGRD)								
<b>Limitaciones del indicador:</b>	Desinterés de la población en asistir a las capacitaciones en temas de riesgos y desastres / Limitaciones presupuestales para realización de la actividad								
<b>Método de cálculo</b>	N° de personas expuestas a peligro con capacidad para responder ante emergencias y desastres/ total de personas expuestas a peligro *100%								
<b>Parámetro de medición:</b>	Porcentaje	Sentido esperado del Indicador:	Ascendente						
<b>Fuente y bases de datos:</b>	Sub Gerencia de Riesgo y Desastres (SGRD)								
Valor de línea de base		Valor actual	Logros esperados						
Año	2017	2018	2019	2020	2021	2022	2023	2024	2025
Valor	ND	20%	22%	25%	28%	30%	33%	35%	40%





## Ampliación del Horizonte del Plan Estratégico Institucional de la Municipalidad Provincial de Jaén 2019 - 2025

Ficha técnica del indicador									
<b>OEI / AEI:</b>	<b>OEI.11.06: Asistencia Técnica en GRD de manera integral para la población de la Provincia</b>								
<b>Nombre del indicador:</b>	Número de Personas que reciben asistencia técnica en GRD"								
<b>Justificación:</b>	La capacidad de administrar emergencia indica la necesidad de concentrar conocimientos especializados en el grupo de personas responsables según competencia legal, administrativa de resolver una emergencia, por ello es necesario la preparación constante en la especialidad de emergencias y desastres.								
<b>Responsable del indicador:</b>	Gerencia de Desarrollo Urbano y Acondicionamiento Territorial (GDUAT) - Sub Gerencia de Riesgo y Desastres (SGRD)								
<b>Limitaciones del indicador:</b>	Desinterés de la población en asistir a las capacitaciones en temas de riesgos y desastres / Limitaciones presupuestales para realización de la actividad								
<b>Método de cálculo</b>	Número de Personas que reciben asistencia técnica en GRD"								
<b>Parámetro de medición:</b>	Numero	Sentido esperado del Indicador:	Ascendente						
<b>Fuente y bases de datos:</b>	Sub Gerencia de Riesgo y Desastres (SGRD)								
Valor de línea de base		Valor actual		Logros esperados					
Año	2017	2018	2019	2020	2021	2022	2023	2024	2025
Valor	ND	ND	135	145	150	160	170	180	300





## Ampliación del Horizonte del Plan Estratégico Institucional de la Municipalidad Provincial de Jaén 2019 - 2025

Ficha técnica del indicador									
<b>OEI / AEI:</b>	<b>OEI.11.07: Capacidad instalada para la preparación y respuesta frente a emergencias y desastres</b>								
<b>Nombre del indicador:</b>	Número de implementación del Centro de Operaciones de Emergencia Provincial								
<b>Justificación:</b>	La capacidad operativa del Centro de Operaciones de Emergencia (COE ) es importante, ya que es el responsable de reunir, monitorear y analizar la información sobre riesgos inminentes o emergencias ocurridas, realiza acciones de recepción, canalización y control de los recursos materiales y técnicos requeridos para una determinada emergencia								
<b>Responsable del indicador:</b>	Gerencia de Desarrollo Urbano y Acondicionamiento Territorial (GDUAT) - Sub Gerencia de Riesgo y Desastres (SGRD)								
<b>Limitaciones del indicador:</b>	Personal no calificado y falta de disponibilidad de un ambiente para la implementación adecuada del Centro de Operaciones de Emergencia								
<b>Método de cálculo</b>	N.º de Centros de Operaciones Implementados								
<b>Parámetro de medición:</b>	Porcentaje	Sentido esperado del Indicador:	Ascendente						
<b>Fuente y bases de datos:</b>	Sub Gerencia de Riesgo y Desastres (SGRD)								
Valor de línea de base		Valor actual	Logros esperados						
Año	2017	2018	2019	2020	2021	2022	2023	2024	2025
Valor	ND	1	4	8	11	12	12	12	12





## Ampliación del Horizonte del Plan Estratégico Institucional de la Municipalidad Provincial de Jaén 2019 - 2025

Ficha técnica del indicador									
<b>OEI / AEI:</b>	<b>OEI.11.08: Desarrollo de Instrumentos Estratégicos para la gestión del riesgo de Desastre</b> <b>Implementación de actividades contingenciales</b>								
<b>Nombre del indicador:</b>	Número de documentos técnicos aprobados								
<b>Justificación:</b>	según el marco de la ley 29664 del Sistema Nacional de Gestión del Riesgo de Desastres, es obligatorio el desarrollo e implementación de planes y otros instrumentos que aseguren las acciones de los 7 procesos para garantizar una gestión eficiente ante el impacto de fenómenos de origen natural o inducidos por la acción humana y con ello salvaguarda la vida de las personas y sus bienes, dichos planes vigentes deben ser monitoreados								
<b>Responsable del indicador:</b>	Gerencia de Desarrollo Urbano y Acondicionamiento Territorial (GDUAT) - Sub Gerencia de Riesgo y Desastres (SGRD)								
<b>Limitaciones del indicador:</b>	Insuficiente disponibilidad presupuestal para la implementación de los instrumentos estratégicos								
<b>Método de cálculo</b>	N.º de documentos técnicos aprobados								
<b>Parámetro de medición:</b>	Porcentaje	Sentido esperado del Indicador:	Ascendente						
<b>Fuente y bases de datos:</b>	Sub Gerencia de Riesgo y Desastres (SGRD)								
Valor de línea de base	Valor actual		Logros esperados						
Año	2017	2018	2019	2020	2021	2022	2023	2024	2025
Valor	ND	ND	2	4	6	8	8	8	8





## Ampliación del Horizonte del Plan Estratégico Institucional de la Municipalidad Provincial de Jaén 2019 - 2025

Ficha técnica del indicador									
<b>OEI / AEI:</b>	<b>OEI.11.09: Implementación de actividades contingenciales</b> <b>Implementación de actividades contingenciales</b>								
<b>Nombre del indicador:</b>	Porcentaje de Implementación de actividades contingenciales								
<b>Justificación:</b>	Permite monitorear efectivamente la ejecución de las acciones de los procesos de estimación, prevención y reducción programadas. Así mismo, permite conocer con anticipación, las acciones a realizar con el objetivo de minimizar el impacto, de una emergencia o desastre sobre las personas o sus bienes.								
<b>Responsable del indicador:</b>	Gerencia de Desarrollo Urbano y Acondicionamiento Territorial (GDUAT)- Sub Gerencia de Riesgo y Desastres (SGRD)								
<b>Limitaciones del indicador:</b>	Asignación de recursos económicos								
<b>Método de cálculo</b>	N.º de documentos técnicos aprobados								
<b>Parámetro de medición:</b>	Porcentaje			Sentido esperado del Indicador:		Ascendente			
<b>Fuente y bases de datos:</b>	Sub Gerencia de Riesgo y Desastres (SGRD)								
<b>Valor de línea de base</b>	<b>Valor actual</b>		<b>Logros esperados</b>						
<b>Año</b>	2017	2018	2019	2020	2021	2022	2023	2024	2025
<b>Valor</b>	ND	60%	70%	80%	90%	100%	100%	100%	100%





## Ampliación del Horizonte del Plan Estratégico Institucional de la Municipalidad Provincial de Jaén 2019 - 2025

### Ficha técnica del indicador

<b>OEI / AEI:</b>	<b>OEI.12: Fortalecer la Gestión Institucional</b>								
<b>Nombre del indicador:</b>	Porcentaje de cumplimiento anual del Plan Estratégico Institucional								
<b>Justificación:</b>	El Plan Estratégico Institucional es un instrumento de gestión que define la estrategia del Pliego para lograr sus objetivos, en un periodo mínimo de tres (03) años, a través de iniciativas diseñadas para producir una mejora en el bienestar de la población a la cual sirve. Así mismo permitir evaluar de forma integral los resultados obtenidos en cada uno de los Objetivos Estratégicos Institucionales y Acciones Estratégicas Institucionales.								
<b>Responsable del indicador:</b>	Gerencia de Planificación y Presupuesto (GPP)								
<b>Limitaciones del indicador:</b>	El cálculo del indicador está supeditado al cumplimiento del envío de información de las distintas unidades orgánicas.								
<b>Método de cálculo</b>	N.º. de actividades ejecutadas / el N.º. de actividades programadas del PEI *100 %								
<b>Parámetro de medición:</b>	Porcentaje	Sentido esperado del Indicador:	Ascendente						
<b>Fuente y bases de datos:</b>	Gerencia Municipal y Unidades Orgánicas (GM, UO)								
<b>Valor de línea de base</b>		Valor actual	Logros esperados						
Año	2017	2018	2019	2020	2021	2022	2023	2024	2025
Valor	ND	ND	100%	100%	100%	100%	100%	100%	100%





## Ampliación del Horizonte del Plan Estratégico Institucional de la Municipalidad Provincial de Jaén 2019 - 2025

Ficha técnica del indicador									
OEI / AEI:	<b>AEI. 12.01: Capacidades Fortalecidas del personal de la Municipalidad Provincial</b>								
Nombre del indicador:	Porcentaje de personal capacitado de la Municipalidad Provincial								
Justificación:	El Plan de Desarrollo de Personas (PDP) es un instrumento de gestión que busca entre otros, mejorar las acciones de capacitación y evolución, conforme a lo establecido en la directiva y los lineamientos emitidos por SERVIR. De vigencia anual y se elabora a partir del Diagnóstico de Necesidades de Capacitación (DNC) de todas las gerencias de la Municipalidad Provincial de Jaén. Este indicador permite evaluar la eficiencia en el cumplimiento del Plan de Desarrollo de Personas desarrollado por la MPJ.								
Responsable del indicador:	Gerencia de Administración y Finanzas -Sub Gerencia de Recursos Humanos								
Limitaciones del indicador:	Falta de Gestión y disponibilidad presupuestal para fortalecer las capacidades del personal.								
Método de cálculo	N.º de trabajadores satisfechos con la labor realizada / Total de trabajadores de la MPJ *100%								
Parámetro de medición:	Porcentaje	Sentido esperado del Indicador:			Ascendente				
Fuente y bases de datos:	Sub Gerencia de Recursos Humanos								
Valor de línea de base		Valor actual		Logros esperados					
Año	2017	2018	2019	2020	2021	2022	2023	2024	2025
Valor	ND	ND	30%	50%	70%	75%	75%	75%	75%







## Ampliación del Horizonte del Plan Estratégico Institucional de la Municipalidad Provincial de Jaén 2019 - 2025

### Ficha técnica del indicador

<b>OEI / AEI:</b>	<b>OEI.12.02: Espacios y mecanismos de participación ciudadana fortalecidos en la Municipalidad Provincial</b>								
<b>Nombre del indicador:</b>	Número de reuniones realizadas con participación del vecino en la Municipalidad								
<b>Justificación:</b>	La Participación Ciudadana es importante para que la población tenga acceso a las decisiones de gobierno, impulsando la democracia participativa y el desarrollo local.								
<b>Responsable del indicador:</b>	Gerencia Municipal (GM), SUB Gerencia de Imagen Institucional								
<b>Limitaciones del indicador:</b>	Insuficiente presupuesto para la difusión sobre los diversos mecanismos de participación ciudadana realizados por la MPJ.								
<b>Método de cálculo</b>	N.º de reuniones realizadas con participación del vecino en el año								
<b>Parámetro de medición:</b>	Porcentaje			Sentido esperado del Indicador:		Ascendente			
<b>Fuente y bases de datos:</b>	Gerencia Municipal (GM)								
Valor de línea de base		Valor actual		Logros esperados					
Año	2017	2021	2019	2020	2021	2022	2023	2024	2025
Valor	ND	ND	15	20	25	28	29	30	32





## Ampliación del Horizonte del Plan Estratégico Institucional de la Municipalidad Provincial de Jaén 2019 - 2025

### Ficha técnica del indicador

<b>OEI / AEI:</b>	<b>OEI.12.03: Sistema de gestión institucional con enfoque de procesos implementado en la Municipalidad Provincial de Jaén.</b>								
<b>Nombre del indicador:</b>	Porcentaje de unidades orgánicas implementadas con enfoque de procesos en la Municipalidad								
<b>Justificación:</b>	La gestión por procesos, tiene por finalidad, mejorar los procesos de las entidades de la administración pública para que brinden bienes y servicios de calidad que impacten positivamente en el bienestar de los ciudadanos. Este lineamiento está orientado dentro de la política Nacional de Modernización de la Gestión Pública, la misma que establece que la gestión pública moderna es una gestión orientada a resultados entendiendo por esta, a una gestión en la que los funcionarios públicos se preocupan por entender las necesidades de los ciudadanos y organizan tanto los procesos operativos o misionales como los de apoyo o soporte con el fin de transformar los insumos en bienes y servicios que arrojen como resultado la mayor satisfacción de los ciudadanos, garantizando sus derechos y al menor costo posible. En este sentido permite visualizar los esfuerzos de la MPJ, por brindar bienes y servicios de calidad a los ciudadanos.								
<b>Responsable del indicador:</b>	Gerencia Municipal y Unidades Orgánicas (GM, UO)								
<b>Limitaciones del indicador:</b>	Ninguna								
<b>Método de cálculo</b>	N.º de unidades orgánicas implementadas / total de áreas orgánicas existentes con enfoques de procesos *100%								
<b>Parámetro de medición:</b>	Porcentaje	Sentido esperado del Indicador:	Ascendente						
<b>Fuente y bases de datos:</b>	Gerencia Municipal y Unidades Orgánicas (GM, UO)								
<b>Valor de línea de base</b>	<b>Valor actual</b>		<b>Logros esperados</b>						
<b>Año</b>	2017	2018	2019	2020	2021	2022	2023	2024	2025
<b>Valor</b>	ND	60%	70%	85%	93%	100%	100%	100%	100%





## Ampliación del Horizonte del Plan Estratégico Institucional de la Municipalidad Provincial de Jaén 2019 - 2025

### Ficha técnica del indicador

<b>OEI / AEI:</b>	<b>OEI.12.04: Recaudación Tributaria oportuna en beneficio de la Municipalidad</b>								
<b>Nombre del indicador:</b>	Porcentaje de Tributos recaudados en la Municipalidad								
<b>Justificación:</b>	Una adecuada recaudación de tributos es fundamental para la Municipalidad Provincial de Jaén, puesto que genera los recursos necesarios para la ejecución de las acciones de mantenimiento y mejoras en la ciudad. El indicador expresa el nivel de recaudación tributaria respecto del total del monto emitido en el año,								
<b>Responsable del indicador:</b>	Gerencia de Administración Tributaria (GAT)								
<b>Limitaciones del indicador:</b>	Falta de compromiso de los ciudadanos de cancelar sus obligaciones tributarias.								
<b>Método de cálculo</b>	Soles de recaudación /programación del año *100%								
<b>Parámetro de medición:</b>	Porcentaje			Sentido esperado del Indicador:		Ascendente			
<b>Fuente y bases de datos:</b>	B.D.MPJ. Gerencia de Administración Tributaria (GAT)								
Valor de línea de base		Valor actual		Logros esperados					
Año	2017	2018	2019	2020	2021	2022	2023	2024	2025
Valor	50%	60%	80%	90%	95%	100%	100%	100%	100%





## Ampliación del Horizonte del Plan Estratégico Institucional de la Municipalidad Provincial de Jaén 2019 - 2025

### Ficha técnica del indicador

<b>OEI / AEI:</b>	<b>OEI.12.05: Instrumentos de gestión actualizados en beneficio de la administración Municipal</b>								
<b>Nombre del indicador:</b>	Número de Instrumentos de gestión actualizados en la Municipalidad								
<b>Justificación:</b>	La actualización de los instrumentos de gestión permitirá regular el funcionamiento de la entidad de manera integral, contribuyendo así al desarrollo sostenible de la provincia.								
<b>Responsable del indicador:</b>	Gerencia de Planificación y Presupuesto (GPP)								
<b>Limitaciones del indicador:</b>	Limitado personal calificado y/o escasa asignación presupuestal para la actualización de todos los instrumentos de gestión								
<b>Método de cálculo</b>	N.º de planes actualizados								
<b>Parámetro de medición:</b>	Porcentaje	Sentido esperado del Indicador:	Ascendente						
<b>Fuente y bases de datos:</b>	Gerencia de Planificación y Presupuesto (GPP)								
<b>Valor de línea de base</b>	<b>Valor actual</b>		<b>Logros esperados</b>						
<b>Año</b>	2017	2018	2019	2020	2021	2022	2023	2024	2025
<b>Valor</b>	ND	10	4	6	7	7	8	10	10





## Ampliación del Horizonte del Plan Estratégico Institucional de la Municipalidad Provincial de Jaén 2019 - 2025

### Ficha técnica del indicador

<b>OEI / AEI:</b>	<b>OEI.12.06: Servicio Civil implementado en beneficio de la Municipalidad Provincial de Jaén</b>								
<b>Nombre del indicador:</b>	Porcentaje de Servicio Civil implementado en la Municipalidad								
<b>Justificación:</b>	la implementación operativa de la Ley, se realizará capacitaciones a los servidores municipales, que abarcan la difusión los contenidos de la Ley; formación y capacitación a directivos y servidores; y, capacitación a la Sub Gerencia de recursos humanos de las entidades responsables de implementar la reforma.								
<b>Responsable del indicador:</b>	Gerencia Municipal y Sub Gerencia de Recursos Humanos								
<b>Limitaciones del indicador:</b>	Falta de gestión para implementar el servicio civil								
<b>Método de cálculo</b>	N.º de actividades ejecutadas / el N.º de actividades programadas*100%								
<b>Parámetro de medición:</b>	Porcentaje		Sentido esperado del Indicador:		Ascendente				
<b>Fuente y bases de datos:</b>	Gerencia Municipal y Sub Gerencia de Recursos Humanos								
<b>Valor de línea de base</b>		<b>Valor actual</b>		<b>Logros esperados</b>					
<b>Año</b>	2017	2018	2019	2020	2021	2022	2023	2024	2025
<b>Valor</b>	ND	ND	30%	50%	75%	80%	80%	81%	81%





## Ampliación del Horizonte del Plan Estratégico Institucional de la Municipalidad Provincial de Jaén 2019 - 2025

### Glosario de Términos

#### 1. ACCIÓN ESTRATÉGICA INSTITUCIONAL

Contribuye a implementar la estrategia establecida por los OEI, las cuales se concretan en productos (bienes o servicios) que la entidad entrega a sus usuarios, tomando en cuenta sus competencias y funciones.

#### 2. BIEN O SERVICIO PÚBLICO

Elemento tangible (bien) o intangible (servicio) que las instituciones entregan directamente a un grupo poblacional con el propósito de generar cambios en ella.

#### 3. BRECHA

Es la diferencia entre la oferta disponible optimizada de infraestructura (la cual incluye la infraestructura natural) y/o acceso a servicios públicos y la demanda, a una fecha determinada y ámbito geográfico determinado. Puede ser expresada en términos de cantidad y/o calidad.

#### 4. ENTORNO

Es el conjunto de aspectos del medio socio-económico o ambiental sobre los cuales se idéntica condiciones o necesidades en las que se desea incidir.

#### 5. ESTRATEGIA

Es el conjunto de actividades que identifica un cambio y definen un camino (una ruta) para alcanzarlo. Se gestiona para que la Entidad se transforme en función de lograr los objetivos planteados; y tiene flexibilidad, se adapta para asegurar el logro de los objetivos.

#### 6. CADENA DE VALOR PÚBLICO

La cadena de valor es un modelo prescriptivo que permite identificar los procesos principales de producción de una Entidad pública. Su lógica es secuencial: Actividad - Acción estratégica institucional - Objetivo estratégico institucional.

#### 7. CALIDAD

Conjunto de atributos o características de un bien o servicio que califica su aptitud para satisfacer las necesidades de sus usuarios. Para evaluarla se utilizan como referencia estándares referidos a oportunidad, accesibilidad, precisión y continuidad en la entrega del servicio, comodidad y cortesía en la atención, entre otros.

#### 8. GESTIÓN ESTRATÉGICA





## Ampliación del Horizonte del Plan Estratégico Institucional de la Municipalidad Provincial de Jaén 2019 - 2025

La gestión estratégica es un concepto actitudinal (pensar) y operativo (hacer) dirigido al cambio y la mejora continua en el trabajo de los servidores públicos. Esto significa que, más allá de ser una herramienta metodológica, es una forma de actuar para orientar, organizar y lograr resultados efectivos en la gestión pública.

### 9. INDICADOR

Es un enunciado que permite medir el estado de cumplimiento de un objetivo estratégico institucional, acción estratégica institucional o actividad para facilitar su seguimiento.

### 10. MISIÓN INSTITUCIONAL

La misión es la razón de ser de la entidad en el marco de las competencias y funciones establecidas en su ley de creación o normativa que la reglamenta, considerando la población a la cual sirve y la manera particular como lo hace. En términos proactivos, refleja su gran objetivo general en el marco de las políticas y planes nacionales y territoriales.

### 11. OBJETIVO ESTRATÉGICO INSTITUCIONAL

Los OEI definen los resultados que la entidad espera lograr en las condiciones de vida de la población a la que atiende y en sus condiciones internas en cumplimiento de sus funciones internas en cumplimiento de sus funciones sustantivas o sus funciones de administración interna.

### 12. DESASTRE

Conjunto de daños y pérdidas, en la salud, fuentes de sustento, hábitat físico, infraestructura, actividad económica y medio ambiente, que ocurre a consecuencia del impacto de un peligro o amenaza cuya intensidad genera graves alteraciones en el funcionamiento de las unidades sociales y sobrepasa la capacidad de respuesta local para atender eficazmente sus consecuencias. Puede ser de origen natural o inducido por la acción humana (Fuente: Reglamento de la Ley N° 29964).

### 13. EMERGENCIA

Estado de daños sobre la vida, el patrimonio y el medio ambiente ocasionados por la ocurrencia de un fenómeno natural o inducido por la acción humana que alterna el normal desenvolvimiento de las actividades de la zona afectada (Fuente: Reglamento de la Ley N° 29964).

### 14. INVERSIONES

Comprende a los proyectos de inversión y a las inversiones de ampliación marginal, de optimización, de reposición y de rehabilitación (Fuente: Reglamento del Decreto Legislativo N° 1252).

### 15. PLAN DE CONTINGENCIA





## Ampliación del Horizonte del Plan Estratégico Institucional de la Municipalidad Provincial de Jaén 2019 - 2025

Procedimientos específicos preestablecidos de coordinación, alerta, movilización y respuesta ante la ocurrencia o inminencia de un evento particular para el cual se tiene escenarios definidos (Fuente: Reglamento de la Ley N° 29964).

### 16. PLAN ESTRATÉGICO INSTITUCIONAL (PEI)

Instrumento de gestión que identifica la estrategia de la entidad para lograr sus objetivos, en un periodo mínimo de tres (3) años, a través de iniciativas diseñadas para producir una mejora en la población a la cual se orienta y cumplir su misión. Contiene los objetivos y las acciones estratégicas institucionales.



### 17. PLAN OPERATIVO INSTITUCIONAL (POI)

Instrumento de gestión que orienta la asignación de recursos para implementar la estrategia institucional. Contiene la programación de actividades operativas e inversiones valorizadas de las unidades orgánicas o centros de costos de la entidad, a ser ejecutadas en un periodo anual.



### 18. PLIEGO PRESUPUESTARIO

Toda entidad pública que recibe una asignación (crédito presupuestario) en la Ley Anual de Presupuesto del Sector Público.



### 19. RIESGO

Posibilidad que ocurra un evento que afecte la capacidad de la entidad para lograr sus objetivos.



### 20. RIESGO DE DESASTRE

Probabilidad de que la población y sus medios de vida sufran daños y pérdidas a consecuencia de su condición de vulnerabilidad y el impacto de un peligro (Fuente: Reglamento de la Ley N° 29964).



### 21. SISTEMA ADMINISTRATIVO

Conjunto de principios, normas, procedimientos, técnicas e instrumentos mediante los cuales se organizan las actividades de la Administración Pública que requieren ser realizadas por las entidades de los Poderes del Estado, los Organismos Constitucionales y los niveles de Gobierno. Regulan la utilización de los recursos, promoviendo la eficacia y eficiencia en su uso (Fuente: Ley N° 29158). Se refieren a las siguientes materias: Gestión de Recursos Humanos, Abastecimiento, Presupuesto Público, Tesorería, Endeudamiento Público, Contabilidad, Programación Multianual y Gestión de Inversiones, Planeamiento Estratégico, Defensa Judicial del Estado, Control, Modernización de la Gestión Pública, Gestión del Riesgo de Desastres.



### 22. USUARIOS.

Grupo de la población que recibe los bienes o servicios ofrecidos por las entidades públicas.





PERÚ

Presidencia  
del Consejo de Ministros

Centro Nacional  
de Planeamiento Estratégico

DIRECCIÓN NACIONAL DE  
COORDINACIÓN Y  
PLANEAMIENTO



Firmado digitalmente por HEIDINGER  
ZEVALLOS Daisy FAU 20520594451  
sof  
Directora Nacional De Coordinación Y  
Planeamiento Estra  
Motivo: Soy el autor del documento  
Fecha: 11.05.2022 14:47:23 -05:00

"Decenio de la Igualdad de Oportunidades para Mujeres y Hombres"  
"Año del Fortalecimiento de la Soberanía Nacional"

San Isidro, 11 de Mayo del 2022

**OFICIO N° D000356-2022-CEPLAN-DNCP**

Señor:

**FRANCISCO DELGADO RIVERA**

Alcalde de la Municipalidad Provincial de Jaén

MUNICIPALIDAD PROVINCIAL DE JAEN

JIRON SAN MARTIN 1371 CERCADO, CAJAMARCA-JAEN-JAEN

Presente.-

Asunto : Verificación y validación de la ampliación del Plan Estratégico Institucional 2019-2025

Referencia : Correo Electrónico (Exp. 2022-0001042).

De mi consideración:

Me dirijo a usted para saludarlo cordialmente y en atención al documento de la referencia, por el cual solicitan el Informe Técnico de la ampliación del horizonte temporal del **Plan Estratégico Institucional PEI 2019 - 2025** de la **Municipalidad Provincial de Jaén**, por parte del CEPLAN, en marco a lo dispuesto en la Directiva N°001-2017-CEPLAN/PCD y su modificatoria.

Sobre el particular, se comunica que el equipo de monitores, previa revisión de la articulación del contenido y la estructura del Plan Estratégico señalado ha elaborado el **Informe Técnico N° D000148-2022-CEPLAN-DNCPPEI** que se adjunta al presente, concluyendo que el Plan Estratégico Institucional 2019-2025 ampliado cumple **con lo requerido** en la normativa vigente.

Finalmente, se felicita el esfuerzo para el desarrollo del proceso de planeamiento estratégico institucional del equipo técnico y a la Alta Dirección al liderar la elaboración del Plan Estratégico Institucional de su institución.

Aprovecho la ocasión para expresarle las muestras de mi consideración y estima.

Atentamente,

Documento firmado digitalmente  
Daisy Heidinger Zevallos  
Directora Nacional de Coordinación y Planeamiento Estratégico  
Centro Nacional de Planeamiento Estratégico – CEPLAN